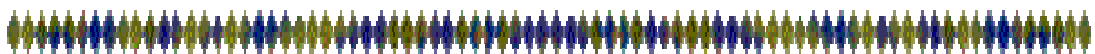


# 平成20年度 大子町の財務書類について



平成21年11月  
大子町



(担当 財政課)

- 目次 -

はじめに	1
1. 貸借対照表（バランスシート）の概要	3
2. 平成 20 年度普通会計の貸借対照表	7
3. 行政コスト計算書の概要	13
4. 平成 20 年度普通会計の行政コスト計算書	14
5. 純資産変動計算書及び資金収支計算書の概要	18
6. 平成 20 年度普通会計の純資産変動計算書	19
7. 平成 20 年度普通会計の資金収支計算書	21
8. 連結財務書類	23

# はじめに

地方公共団体の会計は、現金収支、単式簿記を特徴としており、各団体が整備した建物・公園・道路等の社会資本の状況や、これらを形成するために借り入れた負債の状況などを明らかにすることは容易ではありません。

このため、大子町では平成12年度決算から、貸借対照表（バランスシート）及び行政コスト計算書を作成し、発生主義、複式簿記を特徴とする企業会計的手法の導入に取り組んできました。

また、平成20年度には公会計改革の推進に伴い、財政改革プロジェクトチームが中心となって「総務省方式改訂モデル」による普通会計財務書類4表（貸借対照表・行政コスト計算書・純資産変動計算書・資金収支計算書）、水道会計などの特別会計及び大子町開発公社、大子おやき学校を加えた連結財務書類4表を作成、公表しました。

今年度においても、平成19年10月に総務省より公表された「新地方公会計制度実務研究会報告書」の作成方法に基づきまして、大子町の財政状況をより分かりやすく理解していただくことができるよう次のとおり財務書類を作成しました。

## 普通会計の財務書類

### 連結財務書類（特別会計及び外郭団体を含む）

いずれの財務書類も以下の4つの表から構成されています。

#### 貸借対照表（バランスシート）

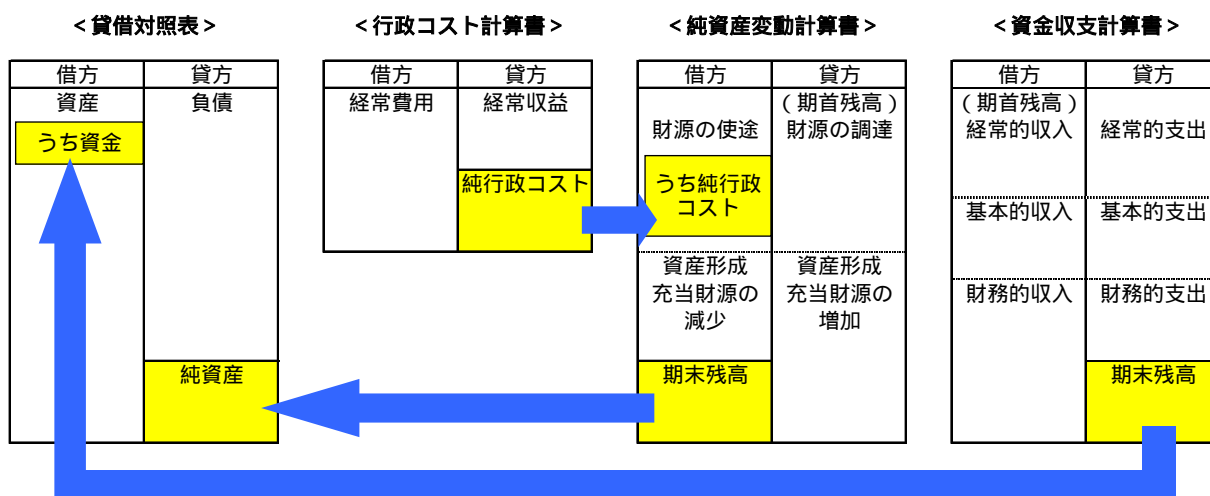
#### 行政コスト計算書

#### 純資産変動計算書

#### 資金収支計算書

前述の4つの財務書類は、地方自治体が保有している資産と、その資産をどのような財源で賄ってきたかを総括的に表す貸借対照表（バランスシート）、1年間の行政活動のうち資産形成に結びつかない行政サービスに係る経費とその行政サービスの直接の対価として得られた財源の対比を表す行政コスト計算書、地方自治体の保有する資産が1年間でどのように変動したかを表す純資産変動計算書、資金の出入りの情報を「経常的」、「公共資産整備」、「投資・財務的」の3つの区分に分けて表す資金収支計算書のことで、4つの

表は下記の図のように関連しています。



資金収支計算書は資金の動きを表す計算書ですが、期末資金残高は貸借対照表の残高と必ず一致します。すなわち資金収支計算書は貸借対照表に計上されている資金の増減明細ということになります。

貸借対照表の純資産は、国・都道府県からの補助金や自団体の財源で既に負担した部分を表していますが、この純資産の変動を表したものが純資産変動計算書になります。

行政コスト計算書は純資産変動計算書における純経常行政コストの詳細な内訳明細です。1年間にかかった経常行政コスト総額から受益者負担である経常収益を控除することで、一般財源、補助金受入等で負担すべき純経常行政コストが算出されます。

これら4つの表を作成し、分析することで、通常の地方自治体の会計では読み取れない「資産・債務の状況」を多角的に把握し、適切な管理に取り組むことができます。

今後とも、これらの財務書類を活用した財政分析を更に検討し、より分かりやすい情報提供ができるよう努めるとともに、簡素で効率的な行政運営の推進に取り組んでいきたいと考えています。

# 1 . 貸借対照表（バランスシート）の概要

## （1）貸借対照表とは

貸借対照表とは、基準日（会計年度の最終日）において、町が保有するすべての資産・負債等のストックの状況を総括的に表示したもので、過去から累積された資産・負債等の状況をわかりやすくしたものです。

左側（借方）には『資産の部』として有形固定資産・投資等（投資及び出資金・貸付金・基金）及び流動資産（現金・預金等）など、町が基準日において所有する財産の状況を記載しています。

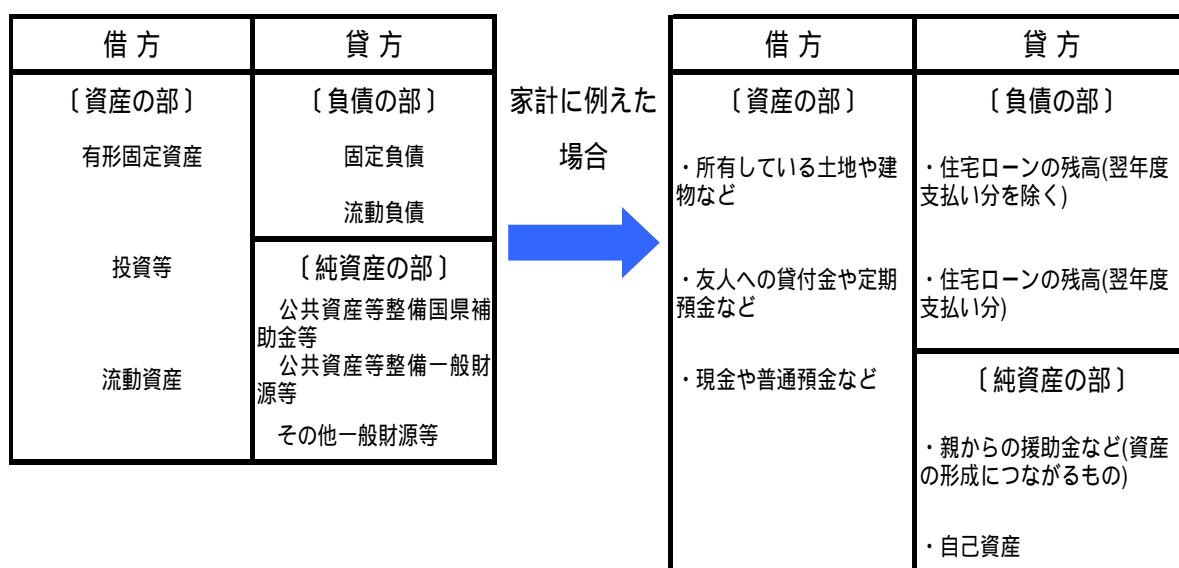
右側（貸方）には、資産の部に計上された財産を形成するための財源となった資金を『負債の部』と『純資産の部』に分けて記載しています。

このうち、『負債の部』は、固定負債と流動負債に分けて、地方債・債務負担行為・退職手当引当金など将来において負担しなければならないものを記載しています。

『純資産の部』は、企業において「資本」にあたる部分で、『資産の部』から『負債の部』を差し引いたものをいい、町においては、公共資産等整備国県補助金等、公共資産等整備一般財源等及びその他一般財源等がこれに該当します。

つまり、左下図を式で表しますと、『資産の部』 = 『負債の部』 + 『純資産の部』となり、左右のバランスのとれた対照表となります。

貸借対照表を家計に例えると、右下図のように表すことができます。（貸借対照表には資産形成につながる費用が計上されます。）



## ( 2 ) 重要な会計方針 ( 普通会計 )

### 作成方法

平成 19 年 10 月総務省が公表した「新地方公会計制度実務研究会報告書」における総務省方式改訂モデルに基づいて作成しています。

### 作成基準日

平成 21 年 3 月 31 日現在で作成しています。

### 対象会計範囲

普通会計を対象に作成しています。普通会計とは、地方財政統計（決算統計）上、統一的に用いられる会計区分で、大子町の場合、一般会計、介護保険特別会計の一部を加えたものです。

### 出納整理期間

出納整理期間（4月1日～5月31日）の出納は、貸借対照表作成の基準日（3月31日）までに終了したものとして処理しています。

### 有形固定資産の計上と台帳整備状況

平成 19 年度より有形固定資産台帳の整備を段階的に行っています。平成 20 年度決算における有形固定資産は、行政財産の土地（道路は除く）と昭和 44 年度以降の決算統計の普通建設事業費を集計し、減価償却計算を反映させた後の金額を計上しています。

### 売却可能資産の範囲と評価の方法

売却可能資産の範囲は、普通財産のうち活用を図られていない公共資産について、実際に売却可能なものとしています。また、売却可能価額の算定は不動産鑑定をしてあるものは鑑定額、それ以外については、固定資産税評価額を基礎とした方法としています。

### 債権の回収不能見込額の計上方法

#### 長期延滞債権

町税や使用料などに係る 19 年度以前から未納額に、20 年度に発生した未納額のうち 19 年度以前にも未納額がある人の分を加えた額を計上しています。

#### 未収金

町税や使用料などに係る収入未済額のうち長期延滞債権以外の額を計上しています。

#### 回収不能見込額

長期延滞債権及び未収金のうち、時効等の理由により回収が困難であると見込まれるも

のを計上しています。また、1件あたり100万円未満の債権については「不納欠損額÷(滞納繰越収入額+不納欠損額)」の過去5年間の平均値を用いて導いた額を、100万円以上の高額債権については、個別に徴収可能性を精査して積算した見込額を合計して計上しています。

## 引当金の計上方法

### 投資損失引当金

市場価格のない投資及び出資金のうち、連結対象団体及び特別会計に対する出資金について、その実質価額が簿価と比較し30%以上低下した場合に、当該実質価額と簿価との差額を計上しています。

### 退職手当引当金

当年度末に特別職を含む全職員(当年度末退職者を除く)が、自己都合により退職した場合の退職手当要支給額を基礎として算定された額を計上しています。

### 賞与引当金

平成21年度夏季一時金のうち、平成20年度中の勤務状況により支給すべき額が発生した分を引当金として計上しています。具体的には、夏季一時金の算定対象期間である平成20年12月から平成21年5月のうち、平成20年度中の4か月分を引当の対象として積算しています。

## 貸借対照表(バランスシート)の用語解説

用語	解説
有形固定資産	土地や建物などの不動産、消防車や医療機器などの高額備品などの動産で保有が長期に及ぶ資産
投資及び出資金	公営企業や外郭団体などへの出資金や有価証券等(連結バランスシートでは、各会計間の出資金は内部取引として相殺消去されている(貸付金も同様))
貸付金	公営企業への貸付金や福祉関係の貸付金など
基金	特定の目的のために積み立てられ、または運用するために設けられた資金や財産のうち保有が長期に及ぶもの
流動資産	原則として1年以内に現金化される資産
現金・預金	現金及び流動性の高い基金など

用語	解説
未収金	税金の収入未済額など
繰延資産	開発費や創立費など既に支出された費用のうち、その効果が将来に及ぶとされるもの
固定負債	返済期限が1年を超える債務
債務負担行為	物件等の引渡しをうけたもののうち支払いが済んでいない債務
引当金	将来における特定の支出に対する準備額
退職手当引当金	年度末に全職員が退職すると仮定した場合の要支給額
その他引当金	突発的な災害等に備えるための修繕引当金など
流動負債	返済期限が1年以内の債務
翌年度償還予定額	地方債などの借入金のうち翌年度に返済すべきもの
翌年度繰上充用金	翌年度歳入からの借入金
純資産	資産形成に充てられた返済の必要のない財源



## 2. 平成20年度普通会計の貸借対照表

### 貸借対照表

(平成21年3月31日現在)

(単位：千円)

借		方		貸		方	
<b>[資産の部]</b>				<b>[負債の部]</b>			
1	公共資産			1	固定負債		
(1)	有形固定資産			(1)	地方債	7,747,148	
	生活インフラ・国土保全	10,215,401		(2)	長期未払金		
	教育	8,288,493			物件の購入等	0	
	福祉	686,324			債務保証又は損失補償	0	
	環境衛生	3,260,553			その他	0	
	産業振興	11,854,349			長期未払金計		0
	消防	574,945		(3)	退職手当引当金	4,325,217	
	総務	1,893,683		(4)	損失補償等引当金	0	
	有形固定資産計		36,773,748		固定負債合計		12,072,365
(2)	売却可能資産		33,821	2	流動負債		
	公共資産合計		36,807,569	(1)	翌年度償還予定地方債	1,235,020	
2	投資等			(2)	短期借入金(翌年度繰上充用金)	0	
(1)	投資及び出資金			(3)	未払金	0	
	投資及び出資金	316,337		(4)	翌年度支払予定退職手当	0	
	投資損失引当金	13,299		(5)	賞与引当金	135,118	
	投資及び出資金計		303,038		流動負債合計		1,370,138
(2)	貸付金		87,390		負債合計		13,442,503
(3)	基金等			<b>[純資産の部]</b>			
	退職手当目的基金	0		1	公共資産等整備国庫補助金等	8,732,004	
	その他特定目的基金	399,612		2	公共資産等整備一般財源等	21,700,567	
	土地開発基金	10,015		3	その他一般財源等	6,859,889	
	その他定額運用基金	7,421		4	資産評価差額	2,231,750	
	退職手当組合積立金	0			純資産合計		25,804,432
	基金等計		417,048				
(4)	長期延滞債権		356,106		負債・純資産合計		39,246,935
(5)	回収不能見込額		82,209				
	投資等合計		1,081,373				
3	流動資産						
(1)	現金預金						
	財政調整基金	357,118					
	減価基金	51,505					
	歳計現金	910,425					
	現金預金計		1,319,048				
(2)	未収金						
	地方税	70,647					
	その他	7,776					
	回収不能見込額	39,478					
	未収金計		38,945				
	流動資産合計		1,357,993				
	資産合計		39,246,935				

## 注記（平成20年度）

1 他団体及び民間への支出金により形成された資産	生活インフラ・国土保全	243,626 千円
	教育	27,763 千円
	福祉	22,549 千円
	環境衛生	138,094 千円
	産業振興	3,017,800 千円
	消防	0 千円
	総務	8,694 千円
	計	3,458,526 千円
上の支出金に充当された財源	国県補助金等	707,755 千円
	地方債	827,363 千円
	一般財源等	1,923,408 千円
	計	3,458,526 千円
2 債務負担行為に関する情報	物件の購入等	421,522 千円
	債務保証又は損失補償	0 千円
	（うち共同発行地方債に係るもの）	0 千円
	その他	391,342 千円
3 地方債残高（翌年度償還予定額を含む）のうち5,871,371千円については、償還時に地方交付税の算定の基礎に含まれることが見込まれているものです。		
4 普通会計の将来負担に関する情報		

項目	金額	[内訳]	
		負債計上 [(翌年度償還予定)地方債・(長期)未払金・引当金]	注記 [契約債務・偶発債務]
普通会計の将来負担額	13,920,349 千円		
[内訳] 普通会計地方債残高	8,982,168 千円	8,982,168 千円	
債務負担行為支出予定額	427,593 千円	0 千円	427,593 千円
公営事業地方債負担見込額	175,865 千円		175,865 千円
一部事務組合等地方債負担見込額	0 千円		0 千円
退職手当負担見込額	4,334,723 千円	4,334,723 千円	
第三セクター等債務負担見込額	0 千円	0 千円	0 千円
連結実質赤字額	0 千円		
一部事務組合等実質赤字負担額	0 千円		
基金等将来負担軽減資産	7,225,946 千円		
[内訳] 地方債償還額等充当基金残高	896,854 千円		
地方債償還額等充当歳入見込額	391,461 千円		
地方債償還額等充当交付税見込額	5,937,631 千円		
(差引)普通会計が将来負担すべき実質的な負債	6,694,403 千円		

5 有形固定資産のうち、土地は6,589,741千円です。また、有形固定資産の減価償却累計額は27,408,680千円です。

## （１）貸借対照表からわかる財政状況

### 平成20年度貸借対照表の概要

大子町の平成20年度貸借対照表は、資産が392億4,693万円、負債が134億4,250万円であり、資産から負債を差し引いた純資産は258億443万円となりました。

前年度と比較して、資産が21億5,031万円増加し、負債が10億2,166万円減少した結果、純資産は31億7,197万円増加しています。

## 資産の部

### ア．公共資産

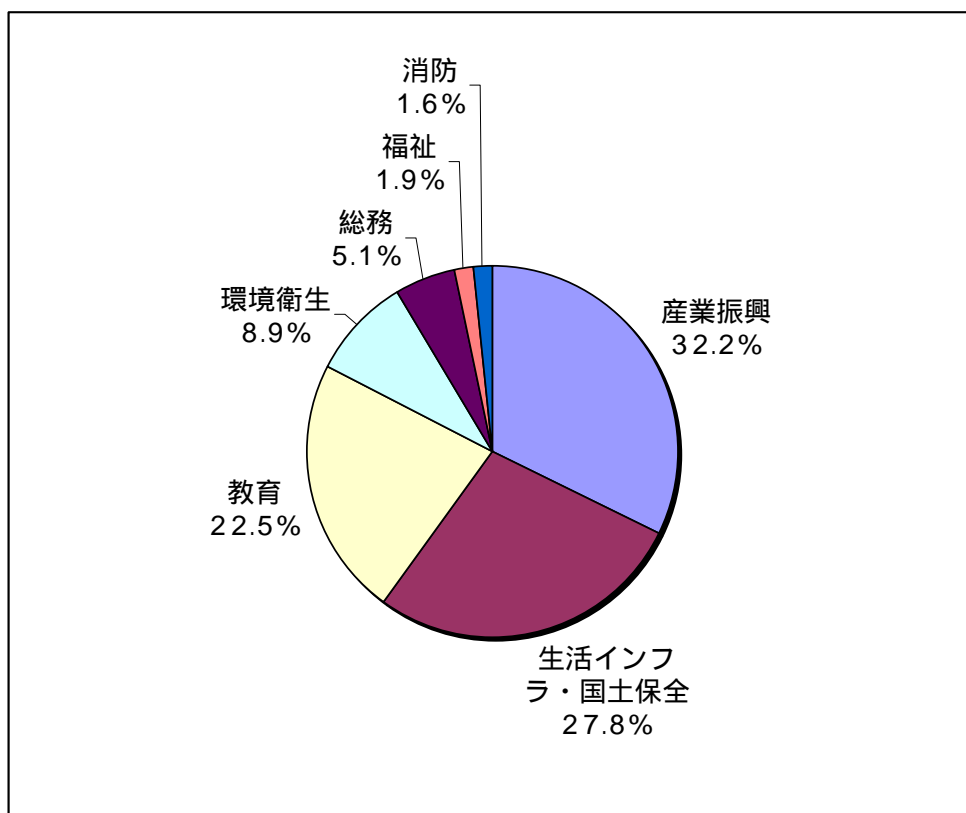
公共資産は、「有形固定資産」と「売却可能資産」から構成されており、368億757万円と資産の93.8%を占めています。

「有形固定資産」は、長期間にわたって住民サービスを提供するために使用されるもので、道路や公園、小学校や中学校などの土地や建物などが該当します。

行政目的別に見てみると、道路（農道・林道）や観光施設などの「産業振興」が118億5,435万円（構成比32.2%）と高い割合を示しており、次に道路（町道）や公園などの「生活インフラ・国土保全」が102億1,540万円（構成比27.8%）となっております。

19年度と比較すると、公共資産は17億398万円（4.9%）増加しています。これは、平成19年度では普通建設事業費の累計額を基礎として算定していましたが、20年度では行政財産のうち土地について、固定資産税評価額を基礎として評価し、見直しを行ったことが主な増減の要因です。

有形固定資産の行政目的別割合



## イ．投資等

投資等は、公営企業や第三セクターへの「投資及び出資金」や「貸付金」、「基金」や回収期限から一年以上回収できていない「長期延滞債権」などが含まれ、10億8,137万円となっており資産の2.7%を占めています。

「投資及び出資金」は、3億304万円となっており、公営企業や第三セクターなどを通じた行政サービスの提供に活用されています。

「貸付金」の内訳は、「地域総合整備資金貸付金」が8,077万円、「高額療養費」が335万円、「特殊林産物生産振興資金貸付金」が300万円などとなっています。

「基金等」は、「土地開発基金」が1,001万円、「その他の特定目的基金」が3億9,961万円などとなっており、そのうち主なものは「観光振興基金」2億8,338万円、「武藤文化福祉基金」1億円などがあります。

## ウ．流動資産

流動資産には、現金や必要に応じて使える基金、税金等が計上され、13億5,799万円となっており資産の3.5%を占めています。

平成19年度との比較では、4億278万円(42.2%)増加しています。

## 負債の部

### ア．固定負債

負債のうち固定負債は、翌々年度以降に支払いや返済が行われる「地方債」や「退職手当引当金」などが含まれ、120億7,237万円となっており負債の89.8%を占めています。

「地方債」は国や銀行などからの借入金のうち、翌々年度以降に返済されるもので77億4,715万円あります。

平成19年度との比較では、5億8,390万円(7.0%)減少しています。

なお、流動負債に計上される地方債の翌年度償還予定額とあわせた地方債残高の合計額は、前年度より6億4,320万円(6.7%)減少し、89億8,217万円となりました。

### イ．流動負債

負債のうち流動負債は、一年以内に支払いや返済が行われる負債のことで、「翌年度償還予定地方債」や「賞与引当金」など13億7,014万円となっており負債の10.2%を占めています。

## 純資産の部

公共資産等整備国県補助金等は87億3,200万円で純資産の33.8%、公共資産等整備一般財源等は217億57万円で純資産の84.1%を占めています。

その他一般財源等はマイナス68億5,989万円となっています。これは翌年度以降の負担額のうち68億5,989万円は既に用途が拘束されていることを意味します。本町では退職手当組合に加入しているため、「退職手当引当金」見合い分の資産が資産の部に未反映であったり、減税補てん債や臨時財政対策債などの資産形成を伴わない地方債が債務に含まれるなどの影響によるものです。

## 欄外注記の項目

物件の購入や電算システムの借上料などで、まだ債務として確定していない場合、貸借対照表には計上されませんが、将来の財源の用途を制限する重要な情報であるため、債務負担行為に関する情報を欄外に注記しています。「物件の購入等に係るもの」は4億2,152万円、「その他」は3億9,134万円となっています。

地方債残高のうち58億7,137万円については、その償還時に地方交付税の算定の基礎に含まれることが見込まれています。

普通会計が将来実質的に負担することが見込まれる額については、地方財政健全化に関する法律に基づいた積算により、66億9,440万円を見込んでいます。

## (2) 貸借対照表を活用した財務分析

### 社会資本形成の世代間負担比率

社会資本の整備の結果を示す有形固定資産について、負債や純資産の割合を見ることによって、これまでの世代によって既に負担された割合などを見ることができます。純資産の有形固定資産に対する割合が高いほど、将来における返済義務のない資産が多く、安定した財政状況といえますが、有形固定資産は長期にわたって住民に利用されるものであり、世代間の負担の公平性も考慮される必要があることから、必ずしも高い方が良いとは言いきれません。

	純資産合計
現世代負担比率 =	公共資産合計
	20年度：70.1%

	地方債・借入金残高
将来世代負担比率 =	公共資産合計
	20年度：16.5%
	地方債から資産形成以外のものは抜いてあります。
	(2,906,489千円)

### 歳入額対資本比率

歳入総額に対する資産の比率を算定することにより、形成されたストックである資産は何年分の歳入が充当されたものか見ることができます。

<b>資産合計</b>
歳入額対資本比率 = $\frac{\text{資産合計}}{\text{資金収支計算書の収入合計}}$
20年度：4.19年

### 資産老朽化比率

取得価額に対する減価償却額累計額の割合を計算することにより、平均してどの程度の年数が経過しているのかを確認することができます。

<b>減価償却累計額</b>
資産老朽化比率 = $\frac{\text{減価償却累計額}}{\text{有形固定資産合計} - \text{土地} + \text{減価償却累計額}}$
20年度：47.6%

### 町民一人当たりの貸借対照表（バランスシート）

大子町の資産を町民一人あたりで平均すると184万9千円、負債を町民一人あたりで平均すると63万3千円です。また、純資産は121万6千円です。

（単位：千円）

借 方	貸 方
<b>【資産の部】</b>	<b>【負債の部】</b>
1 公共資産 1,734	1 固定負債 569
2 投資等 51	2 流動負債 64
3 流動資産 64	負債合計 633
	<b>【純資産の部】</b>
	純資産合計 1,216
資産合計 1,849	負債・純資産合計 1,849

（平成21年3月31日現在の住民基本台帳人口：21,226人）

### 3 . 行政コスト計算書の概要

#### ( 1 ) 行政コスト計算書とは

行政コスト計算書とは、行政サービスを提供するに伴って発生した一年間の費用（コスト）とそれに充てられる収入の状況を表したもので、企業会計における損益計算書に相当するものです。ただし、地方自治体は企業と異なり、利益の獲得を目的として財政運営するものではないため、行政コスト計算書は損益計算ではなく発生主義によるコストを把握することが主要な目的となります。

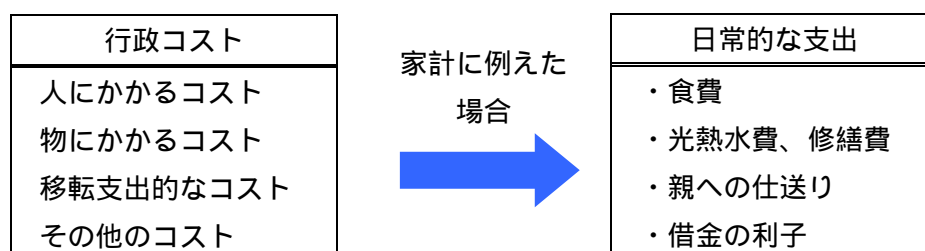
計上をするコストの範囲は、当該年度の町民に提供した行政サービスに要する費用のうち、資産形成につながる支出を除いた現金支出に減価償却費、不納欠損額、退職手当引当金や賞与引当金への繰入額といった非現金支出を加えたものをコストの範囲としており、企業会計での経常経費の明細表に対応するものです。

目的別経費は、生活インフラ・国土保全、教育、福祉など行政分野ごとに、また、性質別経費は、下表のとおり「人にかかるコスト」、「物にかかるコスト」、「移転支出的なコスト」、「その他のコスト」の4つに分類しています。

1 「人にかかるコスト」	人件費、退職手当引当金・賞与引当金繰入
2 「物にかかるコスト」	物件費、維持補修費、減価償却費
3 「移転支出的なコスト」	社会保障給付、補助金等、他会計等への支出額、他団体への公共資産整備補助金等
4 「その他のコスト」	公債費（利子分のみ）、不納欠損額等

なお、経常収益については、「使用料・手数料」、「分担金・負担金・寄附金」といった具体的な行政サービスに対する対価として収入される科目のみを計上しています。

行政コスト計算書を家計に例えると、以下のように表すことができます。（行政コスト計算書には資産形成につながらないものが計上されます。）



## 4. 平成20年度普通会計の行政コスト計算書

〔自 平成20年4月 1日〕  
〔至 平成21年3月31日〕

〔経常行政コスト〕

(単位：千円)

		総 額	(構成比率)	生活インフラ・ 国土保全	教 育	福 祉	環 境 衛 生	産 業 振 興	消 防	総 務	議 会	支 払 利 息	回 収 不 能 見 込 計 上 額	そ の 他
1	(1)人件費	2,106,812	28.1%	52,902	280,632	253,923	332,248	144,005	269,097	696,911	77,094			0
	(2)退職手当引当金繰入等	17,529	0.2%	562	1,899	2,897	3,458	1,303	2,998	4,172	240			0
	(3)賞与引当金繰入額	135,118	1.8%	2,984	18,093	16,902	21,822	8,195	17,664	44,349	5,109			0
	小 計	2,224,401	29.7%	55,324	296,826	267,928	350,612	150,897	283,763	737,088	81,963			0
2	(1)物件費	1,251,075	16.7%	249,311	351,110	55,882	198,123	153,718	29,420	208,025	5,486			0
	(2)維持補修費	40,479	0.5%	11,860	12,082	885	8,037	2,781	898	3,936	0			0
	(3)減価償却費	1,515,421	20.2%	291,246	200,949	34,357	220,852	669,194	23,197	75,626				0
	小 計	2,806,975	37.4%	552,417	564,141	91,124	427,012	825,693	53,515	287,587	5,486			0
3	(1)社会保障給付	695,003	9.3%		5,352	689,651	0							0
	(2)補助金等	418,566	5.6%	2,469	49,992	35,966	23,604	211,262	16,204	78,906	163			0
	(3)他会計等への支出額	914,591	12.2%	6,108	0	853,532	54,951	0	0	0				0
	(4)他団体への 公共資産整備補助金等	213,696	2.8%	3,500	25,000	15,000	203	166,935	0	3,058				0
	小 計	2,241,856	29.9%	12,077	80,344	1,594,149	78,758	378,197	16,204	81,964	163			0
4	(1)支払利息	160,508	2.1%									160,508		0
	(2)回収不能見込計上額	67,846	0.9%										67,846	0
	(3)その他行政コスト	0	0.0%	0	0	0	0	0	0	0	0			0
	小 計	228,354	3.0%	0	0	0	0	0	0	0	0	160,508	67,846	0
経 常 行 政 コ ス ト a		7,501,586		619,818	941,311	1,953,201	856,382	1,354,787	353,482	1,106,639	87,612	160,508	67,846	0
( 構 成 比 率 )				8.3%	12.5%	26.0%	11.4%	18.1%	4.7%	14.8%	1.2%	2.1%	0.9%	0.0%

〔経常収益〕

														一般財源 振替額	
1	使用料・手数料 b	601,649		132,765	4,393	47,720	107,631	235,110	20	19,946	0	0		0	54,064
2	分担金・負担金・寄附金 c	200,995		0	100,000	50,331	0	25,769	0	22,136	0	0		0	2,759
経 常 収 益 合 計 ( b + c ) d		802,644		132,765	104,393	98,051	107,631	260,879	20	42,082	0	0		0	56,823
d / a		10.7%		21.4%	11.1%	5.0%	12.6%	19.3%	0.0%	3.8%	0.0%	0.0%		0.0%	
(差引)純経常行政コスト a - d		6,698,942		487,053	836,918	1,855,150	748,751	1,093,908	353,462	1,064,557	87,612	160,508	67,846	0	56,823



## ( 1 ) 行政コスト計算書からわかる財政状況

### 平成 20 年度行政コスト計算書の概要

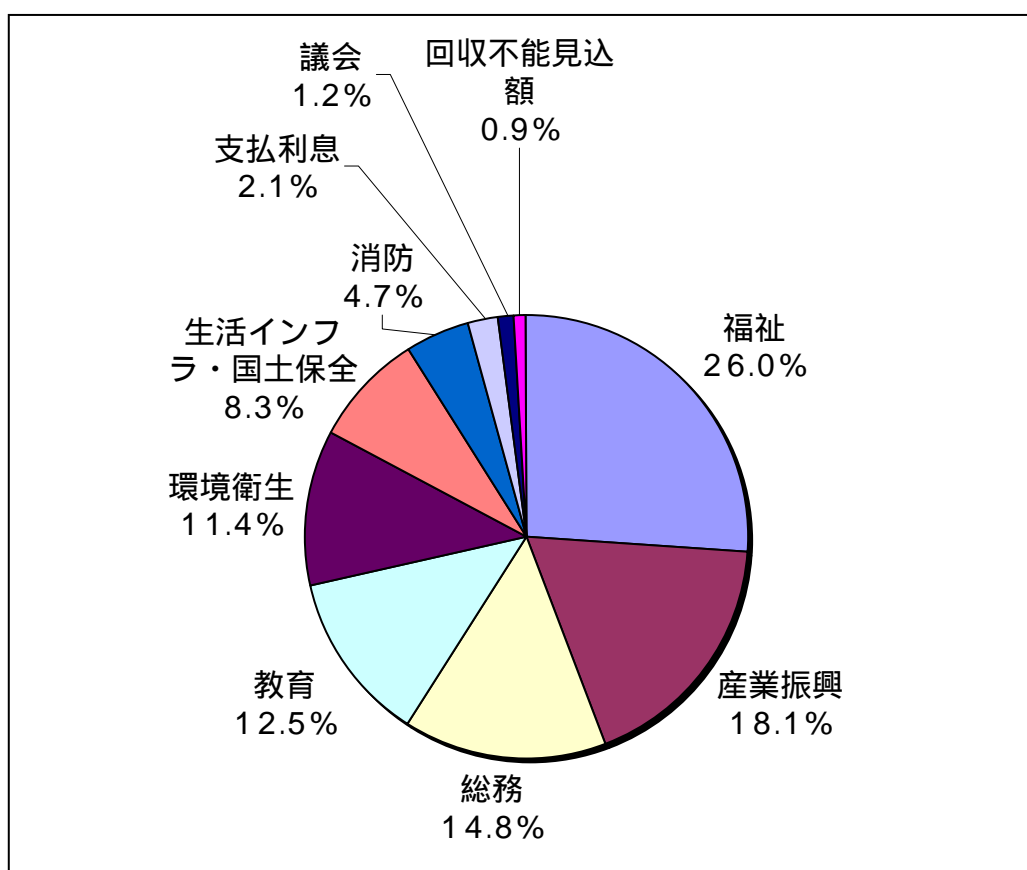
大子町の行政コスト計算書は、経常行政コストが前年度から 2 億 7, 8 9 5 万円減少し、7 5 億 1 5 8 万円となった一方で、経常収益（行政サービス収入）は 1 億 3, 1 7 7 万円増加し 8 億 2 6 4 万円となった結果、（差引）純経常行政コストは 4 億 1, 0 7 2 万円減少し、6 6 億 9, 8 9 4 万円となりました。

### 目的別行政コスト

目的別行政コストとは、生活インフラ・国土保全費、教育費などのコストが何のために発生したかという行政目的に着目してコストを分類したものです。

行政目的別にみると、「福祉」の割合が最も高く 1 9 億 5, 3 2 0 万円で 2 6 . 0 % を占めており、次いで、「産業振興」が 1 3 億 5, 4 7 9 万円で 1 8 . 1 % を占めています。

目的別行政コスト



## 性質別行政コスト

性質別行政コストとは、人件費、物件費、補助金などコスト発生の経済的な性質に着目してコストを分類したものです。

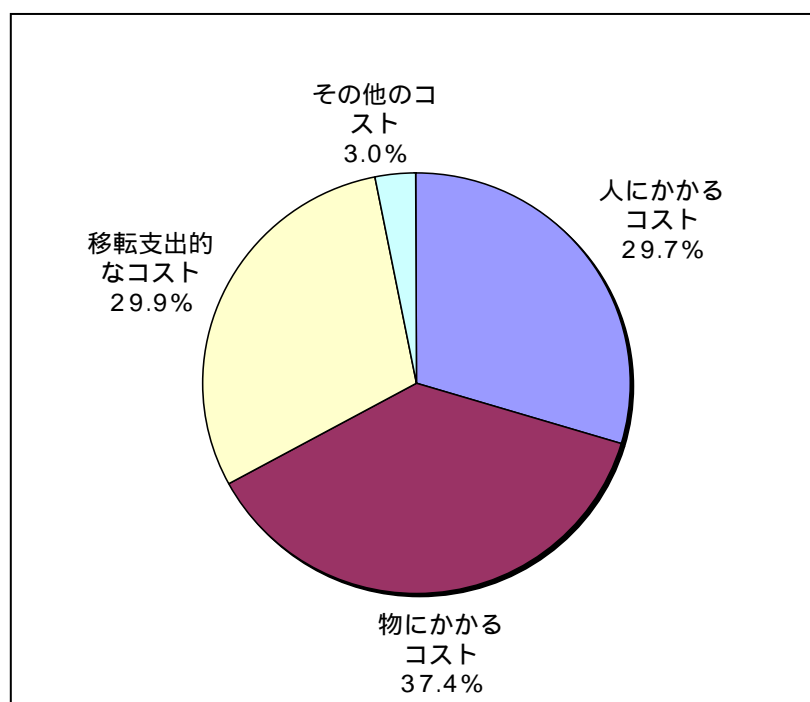
人にかかるコストは、「人件費」21億681万円、「退職手当引当金繰入等」マイナス1,753万円、「賞与引当金繰入額」1億3,512万円により22億2,440万円で、行政コストの29.7%を占めています。

物にかかるコストは、「物件費」12億5,108万円、「減価償却費」15億1,542万円など28億698万円で、行政コストの37.4%を占めています。

移転支的コストは、「他会計等への支出額」9億1,459万円、「社会保障給付」6億9,500万円、「補助金等」4億1,857万円など22億4,186万円で、29.9%を占めています。

「福祉」では、扶助費や繰出金などの移転支的コストが大半を占め、「生活インフラ・国土保全」や「教育」、「産業振興」では、物件費や減価償却費などの物にかかるコストの割合が高く、「総務」や「消防」では人にかかるコストの割合が高くなっています。

## 性質別行政コスト



## 経常収益（行政サービス収入）

経常収益（行政サービス収入）は、「使用料・手数料」による収入が6億165万円、「分担金・負担金・寄附金」による収入が2億99万円で合計8億264万円となっています。

## ( 2 ) 行政コスト計算書を活用した財務分析

### 受益者負担比率

行政コスト計算書における経常収益は、いわゆる受益者負担の金額で、経常収益の行政コストに対する割合を算定することで、受益者負担割合を算定することができます。

<b>( 行政目的別 ) 経常収益</b>	
<b>受益者負担比率</b>	<b>=</b>
<b>( 行政目的別 ) 経常行政コスト</b>	
20年度	
・生活インフラ・国土保全	21.4%
・産業振興	19.3%
・環境衛生	12.6%

### 町民一人当たりの行政コスト計算書

大子町の一年間の行政コストを町民一人あたりで平均すると35万3千円、経常収益(行政サービス収入)を町民一人あたりで平均すると3万8千円です。また、純経常行政コストは31万5千円です。

( 単位 : 千円 )

1. 人にかかるコスト	105
2. 物にかかるコスト	132
3. 移転支的的なコスト	105
4. その他のコスト	11
経常行政コスト	353
経常収益	38
( 差引 ) 純経常行政コスト	315

( 平成21年3月31日現在の住民基本台帳人口 : 21,226人 )

## 5 . 純資産変動計算書及び資金収支計算書の概要

### ( 1 ) 純資産変動計算書とは

純資産変動計算書は、貸借対照表に計上されている純資産額が前年度（期首）に比べどのように変動したかを示したもので、貸借対照表や行政コスト計算書に計上されていない財源や臨時損益にあたるものなどが計上されており、企業会計の損益計算書及び株主資本等変動計算書と対応するものです。

計上されている科目は、行政コスト計算書の収支差である「純経常行政コスト」、用途が限定されていない「一般財源」、国や県からの「補助金等受入」、経常的でない収支として「臨時損益」などです。

科目振替の欄には、一般財源が公共資産等整備などにどのように振り替えられたかなどが表示されています。

### ( 2 ) 資金収支計算書とは

資金収支計算書は、貸借対照表に計上されている流動資産の「歳計現金」が前年度（期首）に比べどのように変動したかを示したもので、現金の動きのみに着目しその変動をあらわしており、企業会計のキャッシュフローと対応するものです。

資金収支計算書は、各種引当金や減価償却といった非現金支出を含まないことから、貸借対照表や行政コスト計算書などと違い現金主義での積算額となっています。このため資金収支計算書は、決算書の姿に最も近い内容ですが、決算書における款項目といった目的別の科目ではなく、「経常的収支の部」・「公共資産整備収支の部」・「投資・財務的収支の部」の三つに大きく区分した上で人件費、物件費など性質別の科目で経費を分類し他の3表との整合を図っています。

## 6 . 平成 2 0 年度普通会計の純資産変動計算書

〔自 平成20年4月 1日〕  
〔至 平成21年3月31日〕

(単位:千円)

	純資産合計	公共資産等整備 国県補助金等	公共資産等整備 一般財源等	その他 一般財源等	資産評価差額
期首純資産残高	22,632,467	8,877,940	21,339,413	7,612,772	27,886
純経常行政コスト	6,698,942			6,698,942	
一般財源					
地方税	1,874,507			1,874,507	
地方交付税	3,690,229			3,690,229	
その他行政コスト充当財源	733,635			733,635	
補助金等受入	1,350,132	291,652		1,058,480	
臨時損益					
災害復旧事業費	0			0	
公共資産除売却損益	18,541			18,541	
投資損失	1			1	
損失補償等引当金繰入等	0			0	
科目振替					
公共資産整備への財源投入			433,217	433,217	
公共資産処分による財源増		0	0	0	0
貸付金・出資金等への財源投入			245,099	245,099	
貸付金・出資金等の回収等による財源増		0	203,548	203,548	
減価償却による財源増		437,588	1,077,833	1,515,421	
地方債償還等に伴う財源振替			964,219	964,219	
資産評価替えによる変動額	2,203,864				2,203,864
無償受贈資産受入	0				0
その他	0			0	
期末純資産残高	25,804,432	8,732,004	21,700,567	6,859,889	2,231,750

## ( 1 ) 純資産変動計算書からわかる財政状況

### 平成 20 年度純資産変動計算書の概要

純資産変動計算書によれば、19 年度末時点（期首）の純資産残高 226 億 3,247 万円に対し、20 年度末時点では 31 億 7,196 万円増の 258 億 443 万円となっています。

この増減の内訳としては、経常行政コストから直接の対価収入である経常収益を差し引いた「純経常行政コスト」による 4 億 1,073 万円の減少のほか、国や県からの「補助金等受入」による 5 億 8,183 万円の増加などとなっています。「補助金等受入」については、公共資産の整備に充当する分として 2 億 9,165 万円、行政サービス等の経常行政コストに充当する分として 10 億 5,848 万円をそれぞれ計上しています。また、今年度は行政財産のうち土地を有形固定資産に加えた結果、資産評価替えによる変動額が 22 億 386 万円増加しています。

## ( 2 ) 純資産変動計算書を活用した財務分析

### 行政コスト対税収等比率

純経常行政コストに対する一般財源等の比率を見ることにより、当年度に行われた行政サービスのコストから受益者負担分を除いた純経常行政コストに対して、どれだけが当年度の負担で賄われたのかが分かります。

	<b>純経常行政コスト</b>
行政コスト対税収等比率 =	一般財源 + 補助金等受入 (その他一般財源のみ)
	20 年度 : 91.1 %

## 7 . 平成 2 0 年度普通会計の資金収支計算書

(自 平成20年4月 1日)  
(至 平成21年3月31日)

(単位:千円)

1 経 常 的 収 支 の 部	
人件費	2,598,932
物件費	1,242,238
社会保障給付	695,003
補助金等	327,580
支払利息	160,508
他会計等への事務費等充当財源繰出支出	905,728
その他支出	40,479
支 出 合 計	5,970,468
地方税	1,862,835
地方交付税	3,690,229
国県補助金等	955,133
使用料・手数料	502,452
分担金・負担金・寄附金	63,643
諸収入	187,108
地方債発行額	326,945
基金取崩額	165,069
その他収入	529,632
収 入 合 計	8,283,046
経 常 的 収 支 額	2,312,578

2 公 共 資 産 整 備 収 支 の 部	
公共資産整備支出	1,096,581
公共資産整備補助金等支出	213,696
他会計等への建設費充当財源繰出支出	29,242
支 出 合 計	1,339,519
国県補助金等	394,999
地方債発行額	387,000
基金取崩額	0
その他収入	105,384
収 入 合 計	887,383
公 共 資 産 整 備 収 支 額	452,136

3 投 資 ・ 財 務 的 収 支 の 部	
投資及び出資金	3,400
貸付金	16,888
基金積立額	282,318
定額運用基金への繰出支出	38
他会計等への公債費充当財源繰出支出	2,327
地方債償還額	1,359,143
長期未払金支払支出	0
支 出 合 計	1,664,114
国県補助金等	0
貸付金回収額	20,960
基金取崩額	0
地方債発行額	2,000
公共資産等売却収入	18,541
その他収入	146,220
収 入 合 計	187,721
投 資 ・ 財 務 的 収 支 額	1,476,393

翌年度繰上充用金増減額	0
当年度歳計現金増減額	384,049
期首歳計現金残高	526,376
期末歳計現金残高	910,425

## 注記（平成20年度）

### 1 一時借入金に関する情報

資金収支計算書には一時借入金の増減は含まれていません。

平成20年度における一時借入金の借入限度額は700,000千円です。

支払利息のうち、一時借入金利子は0千円です。

### 2 基礎的財政収支（プライマリーバランス）に関する情報

収入総額	9,358,150	千円
地方債発行額	715,945	
財政調整基金等取崩額	117,000	
支出総額	8,974,101	
地方債元利償還額	1,518,319	
財政調整基金等積立額	158,045	
基礎的財政収支	<u>1,227,468</u>	千円

## （1）資金収支計算書からわかる財政状況

### 平成20年度資金収支計算書の概要

大子町の資金収支計算書は、前年度と比較して経常的収支額が6億734万円（35.6%）増加し、公共資産整備収支額が2億2,126万円（95.8%）減少し、投資・財務的収支額が1億8,952万円（14.7%）減少した影響で、期末歳計現金残高は前年度から3億8,405万円（73.0%）増加し、9億1,043万円となっています。

経常的支出で一番多いのは人件費25億9,893万円、次いで物件費12億4,224万円となっています。また、経常的収入で一番多いのは地方交付税36億9,023万円、次いで地方税18億6,284万円となっており、収入から支出を差し引いた経常的収支額は23億1,258万円となっています。

公共資産整備支出は13億3,952万円となっており、それに対する国県補助金等、地方債発行額などの公共資産整備収入は8億8,738万円となっています。公共資産整備収支額はマイナス4億5,214万円となっていますが、不足分は経常的収支額の余剰分を充てています。

投資・財務的支出は主に地方債償還額や基金積立額などで16億6,411万円となっており、投資・財務的収入は1億8,772万円、投資・財務的収支はマイナス14億7,639万円となっています。投資・財務的収支の不足分についても、経常的収支額の余剰分を充てています。



## 8 . 連結財務書類

### ( 1 ) 連結財務書類の概要

町全体における財政状況を示すため、公営企業や特別会計、大子町と連携協力して行政サービスを実施している関係団体や法人を一つの行政サービス実施主体とみなして連結財務諸表を作成しました。

連結財務書類の作成にあたって、連結の対象とした特別会計、一部事務組合及び広域連合、第三セクター等は次のとおりです。なお、第三セクター等の法人のうち連結する条件としては、大子町が50%以上出資する法人としています。

#### [ 特別会計の範囲 ]

##### 公営企業会計

- ア. 水道事業特別会計
- イ. 浄化槽整備事業特別会計
- ウ. 下水道事業特別会計

##### 行政事務特別会計

- ア. 国民健康保険事業特別会計
- イ. 老人保健特別会計
- ウ. 後期高齢者医療特別会計
- エ. 介護保険特別会計
- オ. 介護サービス事業特別会計

#### [ 一部事務組合の範囲 ]

- ア. 茨城県市町村総合事務組合
- イ. 茨城租税債権管理機構
- ウ. 茨城県後期高齢者医療広域連合
- エ. 茨城北農業共済事務組合

#### [ 第三セクター等の範囲 ]

- ア. 大子町開発公社
- イ. 大子おやき学校

## ( 2 ) 主要な会計方針 ( 連結財務書類 )

### 作成方法

平成19年10月総務省が公表した「新地方公会計制度実務研究会報告書」における総務省方式改訂モデルに基づいて作成しています。

### 連結の基礎となる各会計及び団体の個別債務書類作成方法

地方公営企業法の財務規定が適用される地方公営企業

( 水道事業会計・浄化槽整備事業特別会計・下水道事業特別会計 )

水道事業会計については、公営企業で作成されている貸借対照表、損益計算書から「新地方公会計制度実務研究会報告書」示された科目対応表に基づき、連結財務書類上の勘定科目に組み替えを行っています。

浄化槽整備事業特別会計・下水道事業特別会計については、普通会計の財務書類作成方法に準じて作成しています。

上記以外の公営事業会計

普通会計の財務書類作成方法に準じて作成しています。

一部事務組合及び広域連合

各団体で作成された財務書類に、大子町における20年度の負担比率を乗じています。

第三セクター等

( 旧 ) 公益法人会計基準により作成されている貸借対照表、損益計算書、財産目録、収支決算書から「新地方公会計制度実務研究会報告書」示された科目対応表に基づき、連結財務書類上の勘定科目に組み替えを行っています。

### 相殺消去

連結の対象となる会計及び法人間で行われている内部取引は、水道料金や年間取引額が100万円未満のものを除き、すべて相殺消去しています。主なものとして、普通会計と他の連結対象団体や特別会計との取引から生じた債権・債務や出資金、普通会計から他の連結対象団体や特別会計への補助金や繰出金があります。

### 出納整理期間

出納整理期間( 4月1日～5月31日 ) の出納は、基準日( 3月31日 ) までに終了したものととして処理しています。

## ( 3 ) 連結貸借対照表

(平成21年3月31日現在)

(単位:千円)

借 方	貸 方
<b>[資産の部]</b>	<b>[負債の部]</b>
1 公共資産	1 固定負債
(1) 有形固定資産	(1) 地方公共団体
生活インフラ・国土保全	普通会計地方債
10,215,401	7,747,148
教育	公営事業地方債
8,288,493	1,535,682
福祉	地方公共団体計
687,810	9,282,830
環境衛生	(2) 関係団体
7,822,738	一部事務組合・広域連合地方債
産業振興	0
11,860,615	地方三公社長期借入金
消防	0
574,945	第三セクター等長期借入金
総務	0
2,046,622	関係団体計
収益事業	0
0	(3) 長期未払金
その他	106
0	(4) 引当金
有形固定資産合計	4,934,002
41,496,624	(うち退職手当等引当金)
(2) 無形固定資産	4,874,187
700	(うちその他の引当金)
(3) 売却可能資産	59,815
33,821	(5) その他
公共資産合計	0
41,531,145	固定負債合計
2 投資等	14,216,938
(1) 投資及び出資金	2 流動負債
73,723	(1) 翌年度償還予定額
(2) 貸付金	地方公共団体
87,390	1,351,766
(3) 基金等	関係団体
589,654	0
(4) 長期延滞債権	翌年度償還予定額計
546,130	1,351,766
(5) その他	(2) 短期借入金(翌年度繰上充用金を含む)
0	0
(6) 回収不能見込額	(3) 未払金
135,025	61,917
投資等合計	(4) 翌年度支払予定退職手当
1,161,872	0
3 流動資産	(5) 賞与引当金
(1) 資金	159,234
2,656,692	(6) その他
(2) 未収金	56,269
242,981	流動負債合計
(3) 販売用不動産	1,629,186
0	<b>負債合計</b>
(4) その他	15,846,124
10,261	<b>[純資産の部]</b>
(5) 回収不能見込額	1 公共資産等整備国県補助金等
64,365	11,244,392
流動資産合計	2 公共資産等整備一般財源等
2,845,569	23,185,807
4 繰延勘定	3 他団体及び民間出資分
1,248	5,800
<b>資産合計</b>	4 その他一般財源等
45,539,834	6,974,039
	5 資産評価差額
	2,231,750
	純資産合計
	29,693,710
	<b>負債及び純資産合計</b>
	45,539,834

1 債務負担行為に関する情報

物件の購入等	421,522 千円
債務保証又は損失補償	0 千円
(うち共同発行地方債に係るもの)	0 千円)
その他	396,254 千円

2 普通会計地方債および公営事業地方債残高(翌年度償還予定額を含む)のうち5,937,631千円については、償還時に地方交付税の算定の基礎に含まれることが見込まれているものです。

## ( 4 ) 連結行政コスト計算書

〔 自 平成20年4月1日  
至 平成21年3月31日 〕

【経常行政コスト】

(単位:千円)

	総 額	(構成比率)	生活インフラ・ 国土保全	教 育	福 祉	環 境 衛 生	産 業 振 興	消 防	総 務	議 会	支 払 利 息	回 収 不 能 見 込 計 上 額	そ の 他 行 政 コ ス ト	
1	(1)人件費	2,489,409	17.0%	56,967	280,632	371,978	445,844	287,608	269,097	700,168	77,115		0	
	(2)退職手当等引当金繰入等	445,609	3.0%	16,917	1,899	2,221	41,649	887	2,998	422,906	240		0	
	(3)賞与引当金繰入額	159,234	1.1%	2,984	18,093	24,598	30,388	15,947	17,664	44,447	5,113		0	
	小 計	3,094,252	21.1%	43,034	296,826	398,797	517,881	304,442	283,763	1,167,521	81,988		0	
2	(1)物件費	1,447,158	9.9%	65,570	351,110	163,939	286,858	323,531	29,420	221,236	5,494		0	
	(2)維持補修費	69,365	0.5%	11,860	12,082	885	23,564	16,053	898	4,023	0		0	
	(3)減価償却費	1,637,697	11.1%	291,246	200,949	34,357	338,552	671,085	23,197	78,311	0		0	
	小 計	3,154,220	21.5%	368,676	564,141	199,181	648,974	1,010,669	53,515	303,570	5,494	0	0	
3	(1)社会保障給付	6,421,117	43.7%		5,352	6,415,765	0						0	
	(2)補助金等	1,223,635	8.3%	2,541	49,992	841,973	23,956	211,216	14,845	78,949	163		0	
	(3)他会計等への支出額	0	0.0%	0	0	0	0	0	0	0			0	
	(4)他団体への 公共資産整備補助金等	213,696	1.5%	3,500	25,000	15,000	203	166,935	0	3,058	0		0	
	小 計	7,858,448	53.5%	6,041	80,344	7,272,738	24,159	378,151	14,845	82,007	163		0	
4	(1)支払利息	241,913	1.6%								241,913			
	(2)回収不能見込計上額	125,002	0.9%									125,002		
	(3)その他行政コスト	204,651	1.4%	0	0	29,985	4,716	170,000	0	0	0		50	
	小 計	571,566	3.9%	0	0	29,985	4,716	170,000	0	0	241,913	125,002	50	
経 常 行 政 コ ス ト a				417,751	941,311	7,900,701	1,195,730	1,863,262	352,123	1,553,098	87,645	241,913	125,002	50
( 構 成 比 率 )				2.8%	6.4%	53.8%	8.1%	12.7%	2.4%	10.6%	0.6%	1.7%	0.9%	0.0%

【経常収益】

														一般財源 振替額	
1	使用料・手数料	605,056		132,765	4,393	48,155	107,631	235,325	20	22,703	0	0	0	54,064	
2	分担金・負担金・寄附金	3,202,344		0	100,000	2,572,474	10,199	39,407	0	31,008	0	0	0	449,256	
3	保 険 料	1,061,962				1,061,962									
4	事 業 収 益	772,395		0	0	5,994	462,710	303,691	0	0	0		0		
5	その他特定行政サービス収入	32,425		13	0	22,083	2,805	7,524	0	0	0		0		
経 常 収 益 b		5,674,182		132,778	104,393	3,710,668	583,345	585,947	20	53,711	0	0	0	503,320	
b / a		38.7%		31.8%	11.1%	47.0%	48.8%	31.4%	0.0%	3.5%	0.0%	0.0%		0.0%	
(差引)純経常行政コスト a - b		9,004,304		284,973	836,918	4,190,033	612,385	1,277,315	352,103	1,499,387	87,645	241,913	125,002	50	503,320

## ( 5 ) 連結純資産変動計算書

〔 自 平成20年4月1日  
至 平成21年3月31日 〕

(単位:千円)

	純資産合計	公共資産等整備 国県補助金等	公共資産等整備 一般財源等	他団体及び 民間出資分	その他 一般財源等	資産評価差額
期首純資産残高	26,161,504	10,399,611	22,778,434	5,800	7,050,227	27,886
純経常行政コスト	9,004,304				9,004,304	
一般財源						
地方税	1,874,507				1,874,507	
地方交付税	3,690,229				3,690,229	
その他行政コスト充当財源	694,733				694,733	
補助金等受入	4,071,033	1,292,475			2,778,558	
臨時損益						
災害復旧事業費	0				0	
公共資産除売却損益	13,224				13,224	
投資損失	1				1	
収益事業純損失	0				0	
減損損失	0				0	
科目振替						
公共資産整備への財源投入			479,721		479,721	
公共資産処分による財源増		0	975		975	0
貸付金・出資金等への財源投入		0	309,763		309,763	
貸付金・出資金等の回収等による財源増		0	318,981		318,981	
減価償却による財源増		439,749	1,197,947		1,637,696	
地方債償還に伴う財源振替			1,128,048		1,128,048	
出資の受入・新規設立	0					
資産評価替えによる変動額	2,199,664					2,199,664
無償受贈資産受入	4,200					4,200
その他	11,079	7,945	7,743		10,877	
期末純資産残高	29,693,710	11,244,392	23,185,806	5,800	6,974,038	2,231,750

## ( 6 ) 連結資金収支計算書

〔 自 平成20年4月 1日 〕  
〔 至 平成21年3月31日 〕

(単位:千円)

1 経常的収支の部	
人件費	3,476,674
物件費	1,524,997
社会保障給付	6,421,117
補助金等	1,155,356
支払利息	241,913
その他支出	144,297
支 出 合 計	12,964,354
地方税	1,862,835
地方交付税	3,690,229
国県補助金等	3,661,531
使用料・手数料	505,644
分担金・負担金・寄附金	3,056,580
保険料	1,039,856
事業収入	784,212
諸収入	213,268
地方債発行額	326,945
長期借入金借入額	0
短期借入金増加額	0
基金取崩額	193,899
その他収入	487,791
収 入 合 計	15,822,790
経常的収支額	2,858,436

2 公共資産整備収支の部	
公共資産整備支出	1,180,403
公共資産整備補助金等支出	213,696
地方独立行政法人公共資産整備支出	0
一部事務組合・広域連合公共資産整備支出	0
地方三公社公共資産整備支出	0
第三セクター等公共資産整備支出	749
支 出 合 計	1,394,848
国県補助金等	409,501
地方債発行額	410,600
長期借入金借入額	0
基金取崩額	0
その他収入	113,796
収 入 合 計	933,897
公共資産整備収支額	460,951

3 投資・財務的収支の部	
投資及び出資金	3,400
貸付金	16,888
基金積立額	409,638
定額運用基金への繰出支出	38
地方債償還額	1,765,972
長期借入金返済額	0
短期借入金減少額	0
収益事業純支出	0
その他支出	0
支 出 合 計	2,195,936
国県補助金等	0
貸付金回収額	20,960
基金取崩額	0
地方債発行額	245,000
長期借入金借入額	0
収益事業純収入	0
公共資産等売却収入	18,541
その他収入	146,221
収 入 合 計	430,722
投資・財務的収支額	1,765,214

当年度資金増減額	632,271
期首資金残高	1,501,414
経費負担割合変更に伴う差額	0
期末資金残高	2,133,685

## (7) 連結財務書類を活用した財務分析

### 社会資本形成の世代間負担比率

現世代負担比率 =	純資産合計
	公共資産合計
20年度：71.5%	

将来世代負担比率 =	地方債・借入金残高
	公共資産合計
20年度：18.6%	
地方債から資産形成以外のものは抜いてあります。 (2,906,489千円)	

### 歳入額対資本比率

歳入額対資本比率 =	資産合計
	資金収支計算書の収入合計
20年度：2.65年	

### 受益者負担比率

受益者負担比率 =	(行政目的別) 経常収益
	(行政目的別) 経常行政コスト
20年度	
・福祉：53.8%	
・産業振興：12.7%	
・総務：10.6%	

### 行政コスト対税収等比率

行政コスト対税収等比率 =	純経常行政コスト
	一般財源 + 補助金等受入 (その他一般財源のみ)
20年度：99.6%	

( 8 ) 連結貸借対照表内訳表

	地方公共団体										
	普通会計	公営事業会計									
		公営企業会計				国民健康保険	老人保健	後期高齢者	介護保険	介護サービス	(小計) C
		水道	浄化槽	下水道	(小計) B						
A											
[資産の部]											
1. 公共資産											
(1) 有形固定資産											
生活インフラ・国土保全	10,215,401	0	0	0	0	0	0	0	0	0	
教育	8,288,493	0	0	0	0	0	0	0	0	0	
福祉	686,324	0	0	0	0	1,472	0	0	0	1,472	
環境衛生	3,260,553	4,308,643	253,542	0	4,562,185	0	0	0	0	0	
産業振興	11,854,349	0	0	0	0	0	0	0	0	0	
消防	574,945	0	0	0	0	0	0	0	0	0	
総務	1,893,683	0	0	0	0	0	0	0	0	0	
収益事業		0	0	0	0	0	0	0	0	0	
その他		0	0	0	0	0	0	0	0	0	
地方公共団体計	36,773,748	4,308,643	253,542	0	4,562,185	1,472	0	0	0	1,472	
(2) 無形固定資産	0	0	0	0	0	0	0	0	0	0	
(3) 売却可能資産	33,821	0	0	0	0	0	0	0	0	0	
公共資産合計	36,807,569	4,308,643	253,542	0	4,562,185	1,472	0	0	0	1,472	
2. 投資等											
(1) 投資及び出資金	303,038	0	0	0	0	0	0	0	0	0	
(2) 貸付金	87,390	0	0	0	0	0	0	0	0	0	
(3) 基金等	417,048	0	3,916	0	3,916	37,990	0	0	51,429	89,419	
(4) 長期延滞債権	356,106	15,713	0	0	15,713	171,543	0	0	2,567	174,110	
(5) その他		0	0	0	0	0	0	0	0	0	
(6) 回収不能見込額	82,209	236	0	0	236	50,774	0	0	1,639	52,413	
投資等合計	1,081,373	15,477	3,916	0	19,393	158,759	0	0	52,357	211,116	
3. 流動資産											
(1) 資金	1,319,048	554,618	5,188	10,899	570,705	204,199	98,711	3,902	105,378	412,190	
(2) 未収金	78,423	65,549	0	0	65,549	74,251	0	0	3,279	77,530	
(3) 販売用不動産		0	0	0	0	0	0	0	0	0	
(4) その他		2,978	0	0	2,978	0	0	0	0	0	
(5) 回収不能見込額	39,478	983	0	0	983	21,754	0	0	2,094	23,848	
流動資産合計	1,357,993	622,162	5,188	10,899	638,249	256,696	98,711	3,902	106,563	465,872	
4. 繰延勘定	0	0	0	0	0	0	0	0	0	0	
資産合計	39,246,935	4,946,282	262,646	10,899	5,219,827	416,927	98,711	3,902	158,920	678,460	
[負債の部]											
1. 固定負債											
(1) 地方公共団体											
普通会計地方債	7,747,148	0	0	0	0	0	0	0	0	0	
公営事業地方債		1,386,882	148,800	0	1,535,682	0	0	0	0	0	
地方公共団体計	7,747,148	1,386,882	148,800	0	1,535,682	0	0	0	0	0	
(2) 関係団体											
一部事務組合・広域連合地方債	0	0	0	0	0	0	0	0	0	0	
地方三公社長期借入金	0	0	0	0	0	0	0	0	0	0	
第三セクター等長期借入金	0	0	0	0	0	0	0	0	0	0	
関係団体計	0	0	0	0	0	0	0	0	0	0	
(3) 長期未払金		0	0	0	0	0	0	0	0	0	
(4) 引当金	4,325,217	237,691	44,241	6,638	288,570	107,600	0	9,112	129,012	245,724	
(うち 退職手当等引当金)	4,325,217	237,691	44,241	6,638	288,570	107,600	0	9,112	129,012	245,724	
(うち その他の引当金)	0	0	0	0	0	0	0	0	0	0	
(5) その他		0	0	0	0	0	0	0	0	0	
(うち 他会計借入金)	0	0	0	0	0	0	0	0	0	0	
固定負債合計	12,072,365	1,624,573	193,041	6,638	1,824,252	107,600	0	9,112	129,012	245,724	
2. 流動負債											
(1) 翌年度償還予定額											
地方公共団体	1,235,020	116,746	0	0	116,746	0	0	0	0	0	
関係団体		0	0	0	0	0	0	0	0	0	
翌年度償還予定額計	1,235,020	116,746	0	0	116,746	0	0	0	0	0	
(2) 短期借入金(翌年度繰上充用金を含む)	0	0	0	0	0	0	0	0	0	0	
(3) 未払金		51,821	0	0	51,821	0	0	0	0	0	
(4) 翌年度支払予定退職手当		0	0	0	0	0	0	0	0	0	
(5) 買与引当金	135,118	7,402	1,164	0	8,566	3,229	0	429	4,038	7,696	
(6) その他	0	4	0	0	4	0	0	0	0	0	
(うち 他会計借入金翌年度償還予定額)	0	0	0	0	0	0	0	0	0	0	
流動負債合計	1,370,138	175,973	1,164	0	177,137	3,229	0	429	4,038	7,696	
負債合計	13,442,503	1,800,546	194,205	6,638	2,001,389	110,829	0	9,541	133,050	253,420	
[純資産の部]											
1. 公共資産等整備国庫補助金等	8,732,004	1,432,140	84,917	0	1,517,057	0	0	0	0	0	
2. 公共資産等整備一般財源等	21,700,567	1,388,352	19,985	0	1,408,337	160,231	0	0	928	161,159	
3. 他団体及び民間出資分	0	0	0	0	0	0	0	0	0	0	
4. その他一般財源等	6,859,889	325,244	36,461	4,261	293,044	145,867	98,711	5,639	24,942	263,881	
5. 資産評価差額	2,231,750	0	0	0	0	0	0	0	0	0	
純資産合計	25,804,432	3,145,736	68,441	4,261	3,218,438	306,098	98,711	5,639	25,870	425,040	
負債及び純資産合計	39,246,935	4,946,282	262,646	10,899	5,219,827	416,927	98,711	3,902	158,920	678,460	



(単位：千円)

(合計) A+B+C	(相殺消去等) D	純計 (A+B+C+D) E	一部事務組合・広域連合					(合計) F	第三セクター等			(単純合計) E+F+G+H+I	(相殺消去等) J	純計 (E+F+G+H+I+J) K
			市町村総合 事務組合 (普通会計)	市町村総合 事務組合 (事業会計)	租税債権管 理機構	後期高齢者 医療広域連 合	茨城北農業 共済組合		大子町 開発公社	大子おやき 学校	(合計) I			
10,215,401	0	10,215,401	0	0	0	0	0	0	0	0	0	10,215,401	0	10,215,401
8,288,493	0	8,288,493	0	0	0	0	0	0	0	0	0	8,288,493	0	8,288,493
687,796	0	687,796	0	0	0	14	0	14	0	0	0	687,810	0	687,810
7,822,738	0	7,822,738	0	0	0	0	0	0	0	0	0	7,822,738	0	7,822,738
11,854,349	0	11,854,349	0	0	0	0	1,332	1,332	1,901	3,033	4,934	11,860,615	0	11,860,615
574,945	0	574,945	0	0	0	0	0	0	0	0	0	574,945	0	574,945
1,893,683	0	1,893,683	152,724	0	128	87	0	152,939	0	0	0	2,046,622	0	2,046,622
0	0	0	0	0	0	0	0	0	0	0	0	0	0	0
0	0	0	0	0	0	0	0	0	0	0	0	0	0	0
41,337,405	0	41,337,405	152,724	0	128	101	1,332	154,285	1,901	3,033	4,934	41,496,624	0	41,496,624
0	0	0	0	0	0	0	700	700	0	0	0	700	0	700
33,821	0	33,821	0	0	0	0	0	0	0	0	0	33,821	0	33,821
41,371,226	0	41,371,226	152,724	0	128	101	2,032	154,985	1,901	3,033	4,934	41,531,145	0	41,531,145
303,038	206,855	96,183	0	0	0	0	0	0	0	40	40	96,223	22,500	73,723
87,390	0	87,390	0	0	0	0	0	0	0	0	0	87,390	0	87,390
510,383	0	510,383	0	0	0	56,823	22,448	79,271	0	0	0	589,654	0	589,654
545,929	0	545,929	0	0	0	0	201	201	0	0	0	546,130	0	546,130
0	0	0	0	0	0	0	0	0	0	0	0	0	0	0
134,858	0	134,858	0	0	0	0	167	167	0	0	0	135,025	0	135,025
1,311,882	206,855	1,105,027	0	0	0	56,823	22,482	79,305	0	40	40	1,184,372	22,500	1,161,872
2,301,943	0	2,301,943	71,624	42,825	3,658	50,543	124,629	293,279	54,791	6,679	61,470	2,656,692	0	2,656,692
221,502	0	221,502	0	0	0	0	917	917	20,562	0	20,562	242,981	0	242,981
0	0	0	0	0	0	0	0	0	0	0	0	0	0	0
2,978	0	2,978	0	0	0	0	0	0	4,533	2,750	7,283	10,261	0	10,261
64,309	0	64,309	0	0	0	0	56	56	0	0	0	64,365	0	64,365
2,462,114	0	2,462,114	71,624	42,825	3,658	50,543	125,490	294,140	79,886	9,429	89,315	2,845,569	0	2,845,569
0	0	0	0	0	0	0	0	0	0	1,248	1,248	1,248	0	1,248
45,145,222	206,855	44,938,367	224,348	42,825	3,786	107,467	150,004	528,430	81,787	13,750	95,537	45,562,334	22,500	45,539,834
7,747,148	0	7,747,148	0	0	0	0	0	0	0	0	0	7,747,148	0	7,747,148
1,535,682	0	1,535,682	0	0	0	0	0	0	0	0	0	1,535,682	0	1,535,682
9,282,830	0	9,282,830	0	0	0	0	0	0	0	0	0	9,282,830	0	9,282,830
0	0	0	0	0	0	0	0	0	0	0	0	0	0	0
0	0	0	0	0	0	0	0	0	0	0	0	0	0	0
0	0	0	0	0	0	0	0	0	0	0	0	0	0	0
0	0	0	0	0	0	0	0	0	0	0	0	0	0	0
0	0	0	0	0	0	0	0	0	0	0	0	0	0	0
4,859,511	0	4,859,511	5,081	0	0	0	69,410	74,491	0	0	0	4,934,002	0	4,934,002
4,859,511	0	4,859,511	5,081	0	0	0	9,595	14,676	0	0	0	4,874,187	0	4,874,187
0	0	0	0	0	0	0	59,815	59,815	0	0	0	59,815	0	59,815
0	0	0	0	0	0	0	0	0	0	0	0	0	0	0
0	0	0	0	0	0	0	0	0	0	0	0	0	0	0
14,142,341	0	14,142,341	5,081	0	0	106	69,410	74,597	0	0	0	14,216,938	0	14,216,938
1,351,766	0	1,351,766	0	0	0	0	0	0	0	0	0	1,351,766	0	1,351,766
0	0	0	0	0	0	0	0	0	0	0	0	0	0	0
1,351,766	0	1,351,766	0	0	0	0	0	0	0	0	0	1,351,766	0	1,351,766
0	0	0	0	0	0	0	0	0	0	0	0	0	0	0
51,821	0	51,821	0	0	0	50	3,176	3,226	6,324	546	6,870	61,917	0	61,917
0	0	0	0	0	0	0	0	0	0	0	0	0	0	0
151,380	0	151,380	102	0	0	0	1,239	1,341	6,426	87	6,513	159,234	0	159,234
4	0	4	0	0	0	0	1,155	1,155	54,286	824	55,110	56,269	0	56,269
0	0	0	0	0	0	0	0	0	0	0	0	0	0	0
1,554,971	0	1,554,971	102	0	0	50	5,570	5,722	67,036	1,457	68,493	1,629,186	0	1,629,186
15,697,312	0	15,697,312	5,183	0	0	156	74,980	80,319	67,036	1,457	68,493	15,846,124	0	15,846,124
10,249,061	0	10,249,061	8,960	0	0	986,371	0	995,331	0	0	0	11,244,392	0	11,244,392
23,270,063	206,855	23,063,208	143,764	0	128	1	2,032	145,925	1,401	24,727	23,326	23,185,807	0	23,185,807
0	0	0	0	0	0	0	0	0	500	27,800	28,300	28,300	22,500	5,800
6,302,964	0	6,302,964	66,441	42,825	3,658	879,061	72,992	693,145	12,850	9,220	22,070	6,974,039	0	6,974,039
2,231,750	0	2,231,750	0	0	0	0	0	0	0	0	0	2,231,750	0	2,231,750
29,447,910	206,855	29,241,055	219,165	42,825	3,786	107,311	75,024	448,111	14,751	12,293	27,044	29,716,210	22,500	29,693,710
45,145,222	206,855	44,938,367	224,348	42,825	3,786	107,467	150,004	528,430	81,787	13,750	95,537	45,562,334	22,500	45,539,834

## (9) 連結行政コスト計算書内訳表【目的別】

(単位：千円)

	地方公共団体													(合計) A+B+C	(相殺消去等) D	純計 (A+B+C+D) E
	普通会計 A	公営事業会計														
		公営企業会計														
		水道	浄化槽	下水道	(小計) B	国民健康保険	老人保健	後期高齢者	介護保険	介護サ・ビス	(小計) C					
経常行政コスト																
生活インフラ・国土保全	619,818	0	0	12,201	12,201	0	0	0	0	0	0	0	607,617	6,108	601,509	
教育	941,311	0	0	0	0	0	0	0	0	0	0	0	941,311		941,311	
福祉	1,953,201	0	0	0	0	2,577,113	280,762	221,926	1,681,255	11,407	4,772,463	6,725,664	693,570	6,032,094		
環境衛生	856,382	357,776	36,523	0	394,299	0	0	0	0	0	0	1,250,681	54,951	1,195,730		
産業振興	1,354,787	0	0	0	0	0	0	0	0	0	0	1,354,787		1,354,787		
消防	353,482	0	0	0	0	0	0	0	0	0	0	353,482		353,482		
総務	1,106,639	0	0	0	0	0	0	0	0	0	0	1,106,639		1,106,639		
その他	87,612	0	0	0	0	0	0	0	0	0	0	87,612		87,612		
支払利息	160,508	79,059	2,327	0	81,386	0	0	0	0	0	0	241,894		241,894		
回収不能見込計上額	67,846	1,268	0	0	1,268	53,378	0	0	2,453	0	55,831	124,945		124,945		
行政コスト合計	7,501,586	438,103	38,850	12,201	464,752	2,630,491	280,762	221,926	1,683,708	11,407	4,828,294	12,794,632	754,629	12,040,003		
経常収益																
使用料・手数料	601,649	0	0	0	0	435	0	0	0		435	602,084		602,084		
分担金・負担金・寄附金	200,995	4,243	5,956	0	10,199	955,202	124,214	0	484,068		1,563,484	1,774,678		1,774,678		
保険料	0	0	0	0	0	677,180	0	129,495	255,287		1,061,962	1,061,962		1,061,962		
事業収益	0	452,129	10,581	0	462,710	0	0	0		5,994	5,994	468,704		468,704		
その他特定行政サービス収入	0	1,283	1,522	13	2,818	10,207	5,973	3,942	1,598	1	21,721	24,539		24,539		
他会計補助金等	49,741	35,222	19,729	6,108	61,059	228,703	19,726	82,850	307,138	5,412	643,829	754,629	754,629	0		
行政サービス収入合計	852,385	492,877	37,788	6,121	536,786	1,871,727	149,913	216,287	1,048,091	11,407	3,297,425	4,686,596	754,629	3,931,967		
(差引)純行政コスト	6,649,201	54,774	1,062	18,322	72,034	758,764	130,849	5,639	635,617	0	1,530,869	8,108,036	0	8,108,036		

(単位：千円)

	一部事務組合・広域連合					第三セクター等			(単純合計) I E+F+G+H+I	(相殺消去等) J	純計 (E+F+G+H+I+J) K	
	市町村総合 事務組合 (普通会計)	市町村総合 事務組合 (事業会計)	租税債権管 理機構	後期高齢者 医療広域連 合	茨城北農業 共済組合	(合計) F	大子町 開発公社	大子おやき 学校				(合計) I
経常行政コスト												
生活インフラ・国土保全	0	0	0	0	0	0		0	601,509	183,758	417,751	
教育	0	0	0	0	0	0		0	941,311		941,311	
福祉	0	0	0	2,277,984	0	2,277,984		0	8,310,078	409,377	7,900,701	
環境衛生	0	0	0	0	0	0		0	1,195,730		1,195,730	
産業振興	0	0	0	0	63,051	63,051	499,858	26,952	526,810	1,944,648	81,386	1,863,262
消防	0	0	0	0	0	0		0	353,482		353,482	
総務	434,559	9,769	5,163	2,398	0	451,889		0	1,558,528	6,789	1,551,739	
その他	15	0	8	40	0	17		0	87,595		87,595	
支払利息	0	0	0	19	0	19		0	241,913		241,913	
回収不能見込計上額	0	0	0	0	57	57		0	125,002		125,002	
行政コスト合計	434,574	9,769	5,171	2,280,361	63,108	2,792,983	499,858	26,952	526,810	15,359,796	681,310	14,678,486
経常収益												
使用料・手数料	2,757	0	0		0	2,757		215	215	605,056		605,056
分担金・負担金・寄附金	446,142	8,872	4,447	1,370,538	36,344	1,866,343		0	0	3,641,021	438,677	3,202,344
保険料	0	0	0	0	0	0		0	0	1,061,962		1,061,962
事業収益	0	0	0	0	33,461	33,461	488,925	23,743	512,668	1,014,833	242,438	772,395
その他特定行政サービス収入	0	0	0	362	1,687	2,049	1,544	4,293	5,837	32,425		32,425
他会計補助金等	195	0	0	0	0	195	0	0	0	195	195	0
行政サービス収入合計	449,094	8,872	4,447	1,370,900	71,492	1,904,805	490,469	28,251	518,720	6,355,492	681,310	5,674,182
(差引)純行政コスト	14,520	897	724	909,461	8,384	888,178	9,389	1,299	8,090	9,004,304	0	9,004,304

## ( 1 0 ) 連結行政コスト計算書内訳表【性質別】

(単位：千円)

	地方公共団体													(合計) A+B+C	(相殺消去等) D	純計 (A+B+C+D) E
	普通会計 A	公営事業会計														
		公営企業会計				国民健康保険	老人保健	後期高齢者	介護保険	介護サ-ビス	(小計) C					
		水道	浄化槽	下水道	(小計) B											
経常行政コスト																
人件費	2,106,812	97,787	15,809	4,065	117,661	48,243	549	6,038	56,957	4,826	116,613	2,341,086		2,341,086		
退職手当引当金繰入等	17,529	41,039	4,068	16,355	28,752	33,411	62	9,797	27,928	586	4,962	16,185		16,185		
賞与引当金繰入等	135,118	7,402	1,164	0	8,566	3,229	0	429	4,038	0	7,696	151,380		151,380		
物件費	1,251,075	79,176	9,559	17	88,752	41,171	884	2,404	43,129	3,405	90,993	1,430,820		1,430,820		
維持補修費	40,479	15,527	0	0	15,527	0	0	0	0	0	0	56,006		56,006		
減価償却費	1,515,421	111,891	5,809	0	117,700	0	0	0	0	0	0	1,633,121		1,633,121		
社会保障給付	695,003	0	0	0	0	1,695,529	241,518	0	1,531,723	0	3,468,770	4,163,773		4,163,773		
補助金等	418,566	238	114	72	424	804,029		199,674	0	0	1,003,703	1,422,693		1,422,693		
他会計等への支出額	914,591	0	0	0	0	0	35,000	0	12,151	2,590	49,741	964,332	964,332	0		
他団体への公共資産整備補助金等	213,696	0	0	0	0						0	213,696		213,696		
支払利息	160,508	79,059	2,327	0	81,386	0	0	0	0	0	0	241,894		241,894		
回収不能見込計上額	67,846	1,268	0	0	1,268	53,378	0	0	2,453	0	55,831	124,945		124,945		
その他行政コスト	0	4,716	0	0	4,716	18,323	2,749	3,584	5,329	0	29,985	34,701		34,701		
行政コスト合計	7,501,586	438,103	38,850	12,201	464,752	2,630,491	280,762	221,926	1,683,708	11,407	4,828,294	12,794,632	964,332	11,830,300		
経常収益																
使用料・手数料	601,649	0	0	0	0	435	0	0	0	0	435	602,084		602,084		
分担金・負担金・寄附金	200,995	4,243	5,956		10,199	955,202	124,214	0	484,068	0	1,563,484	1,774,678		1,774,678		
保険料	0	0	0		0	677,180	0	129,495	255,287	0	1,061,962	1,061,962		1,061,962		
事業収益	0	452,129	10,581		462,710	0	0	0	0	5,994	5,994	468,704		468,704		
その他特定行政サービス収入	0	1,283	1,522	13	2,818	10,207	5,973	3,942	1,598	1	21,721	24,539		24,539		
他会計補助金等	49,741	35,222	19,729	6,108	61,059	228,703	19,726	82,850	307,138	5,412	643,829	754,629	754,629	0		
行政サービス収入合計	852,385	492,877	37,788	6,121	536,786	1,871,727	149,913	216,287	1,048,091	11,407	3,297,425	4,686,596	754,629	3,931,967		
(差引) 純行政コスト	6,649,201	54,774	1,062	18,322	72,034	758,764	130,849	5,639	635,617	0	1,530,869	8,108,036	209,703	7,898,333		

(単位：千円)

	一部事務組合・広域連合					第三セクター等			(単純合計) I E+F+G+H+I	(相殺消去等) J	純計 (E+F+G+H+I+J) K	
	市町村総合 事務組合 (普通会計)	市町村総合 事務組合 (事業会計)	租税債権管 理機構	後期高齢者 医療広域連 合	茨城北農業 共済組合	(合計) F	大子町 開発公社	大子おやき 学校				(合計) I
経常行政コスト												
人件費	2,057	411	750	1,502	18,636	23,356	119,605	5,362	124,967	2,489,409	2,489,409	
退職手当引当金繰入等	427,078	0	0	156	551	426,683	2,741	0	2,741	445,609	445,609	
賞与引当金繰入等	102	0	0	0	1,239	1,341	6,426	87	6,513	159,234	159,234	
物件費	2,537	9,163	1,121	17,462	4,871	35,154	212,526	11,096	223,622	1,689,596	242,438	1,447,158
維持補修費	86	0	0	1	0	87	12,446	826	13,272	69,365		69,365
減価償却費	2,660	0	23	2	184	2,869	459	1,248	1,707	1,637,697		1,637,697
社会保障給付	0	0	0	2,257,344		2,257,344	0	0	0	6,421,117		6,421,117
補助金等	54	0	3,277	3,925	0	7,256	21,883	777	22,660	1,452,609	228,974	1,223,635
他会計等への支出額	0	195	0	0	0	195	0	0	0	195	195	0
他団体への公共資産整備補助金等	0	0	0	0		0	0	0	0	213,696		213,696
支払利息	0	0	0	19	0	19	0	0	0	241,913		241,913
回収不能見込計上額	0	0	0	0	57	57	0	0	0	125,002		125,002
その他行政コスト	0	0	0	50	38,672	38,622	123,772	7,556	131,328	204,651		204,651
行政コスト合計	434,574	9,769	5,171	2,280,361	63,108	2,792,983	499,858	26,952	526,810	15,150,093	471,607	14,678,486
経常収益												
使用料・手数料	2,757	0	0	0	0	2,757		215	215	605,056		605,056
分担金・負担金・寄附金	446,142	8,872	4,447	1,370,538	36,344	1,866,343		0	0	3,641,021	438,677	3,202,344
保険料	0	0	0	0	0	0		0	0	1,061,962		1,061,962
事業収益	0	0	0	0	33,461	33,461	488,925	23,743	512,668	1,014,833	242,438	772,395
その他特定行政サービス収入	0	0	0	362	1,687	2,049	1,544	4,293	5,837	32,425		32,425
他会計補助金等	195	0	0	0	0	195	0	0	0	195	195	0
行政サービス収入合計	449,094	8,872	4,447	1,370,900	71,492	1,904,805	490,469	28,251	518,720	6,355,492	681,310	5,674,182
(差引) 純行政コスト	14,520	897	724	909,461	8,384	888,178	9,389	1,299	8,090	8,794,601	209,703	9,004,304

( 1 1 ) 連結純資産変動計算書内訳表

(単位：千円)

	地方公共団体													
	普通会計	公営事業会計										(合計) A + B + C	(相殺消去等) D	純計 (A + B + C + D) E
		公営企業会計				その他								
		水道	浄化槽	下水道	(小計) B	国民健康保険	老人保健	後期高齢者	介護保険	介護サービス	(小計) C			
A														
期首純資産残高	22,632,467	2,891,016	55,001	14,061	2,931,956	216,345	64,283	0	22,913	0	257,715	25,822,138		25,822,138
純経常行政コスト	6,649,201	54,774	1,062	18,322	72,034	758,764	130,849	5,639	635,617	0	1,530,869	8,108,036		8,108,036
一般財源														
地方税	1,874,507	0	0	0	0	0	0	0	0	0	0	1,874,507	0	1,874,507
地方交付税	3,690,229	0	0	0	0	0	0	0	0	0	0	3,690,229	0	3,690,229
その他行政コスト充当財源	683,894	0	0	0	0	0	0	0	0	0	0	683,894	0	683,894
補助金等受入	1,350,132	0	14,502	0	14,502	848,517	165,277	0	684,400	0	1,698,194	3,062,828	0	3,062,828
臨時損益														
災害復旧事業費	0	0	0	0	0	0	0	0	0	0	0	0	0	0
公共資産除売却損益	18,541	5,315	0	0	5,315	0	0	0	0	0	0	13,226	0	13,226
投資損失	1	0	0	0	0	0	0	0	0	0	0	1	0	1
収益事業純損失	0	0	0	0	0	0	0	0	0	0	0	0	0	0
減損損失	0	0	0	0	0	0	0	0	0	0	0	0	0	0
出資の受入・新規設立	0	0	0	0	0	0	0	0	0	0	0	0	0	0
資産評価替えによる変動額	2,203,864	0	0	0	0	0	0	0	0	0	0	2,203,864	0	2,203,864
無償受贈資産受入	0	0	0	0	0	0	0	0	0	0	0	0	0	0
その他	0	1,594	0	0	1,594	0	0	0	0	0	0	1,594	0	1,594
期末純資産残高	25,804,432	2,938,881	68,441	4,261	3,011,583	306,098	98,711	5,639	25,870	0	425,040	29,241,055	0	29,241,055

(単位：千円)

	一部事務組合・広域連合					第三セクター等			(単純合計) I E+F+G+H+I	(相殺消去等) J	純計 (E+F+G+H+I+J) K	
	市町村総合 事務組合 (普通会計)	市町村総合 事務組合 (事業会計)	租税債権管 理機構	後期高齢者 医療広域連 合	茨城北農業 共済組合	(合計) F	大子町 開発公社	大子おやき 学校				(合計) I
期首純資産残高	202,271	43,417	4,074	8,790	68,180	326,732	23,640	11,006	12,634	26,161,504	0	26,161,504
純経常行政コスト	14,520	897	724	909,461	8,384	888,178	9,389	1,299	8,090	9,004,304	0	9,004,304
一般財源												
地方税			0	0	0	0	0	0	0	1,874,507	0	1,874,507
地方交付税			0			0	0	0	0	3,690,229	0	3,690,229
その他行政コスト充当財源	2,374	305	166	7,994		10,839	0	0	0	694,733	0	694,733
補助金等受入			272	1,007,933		1,008,205	0	0	0	4,071,033	0	4,071,033
臨時損益												
災害復旧事業費			0	0	0	0	0	0	0	0	0	0
公共資産除売却損益			2	0	0	2	0	0	0	13,224	0	13,224
投資損失			0	0	0	0	0	0	0	1	0	1
収益事業純損失			0	0	0	0	0	0	0	0	0	0
減損損失			0	0	0	0	0	0	0	0	0	0
出資の受入・新規設立			0	0	0	0	0	0	0	0	0	0
資産評価替えによる変動額	4,200		0	0		4,200	0	0	0	2,199,664	0	2,199,664
無償受贈資産受入	4,200		0	0	0	4,200	0	0	0	4,200	0	4,200
その他	0	0	0	7,945	1,540	9,485	0	0	0	11,079	0	11,079
期末純資産残高	219,165	42,825	3,786	107,311	75,024	448,111	14,251	9,707	4,544	29,693,710	0	29,693,710

( 1 2 ) 連結資金収支計算書内訳表

	地方公共団体											(合計) A+B+C	
	普通会計 A	公営事業会計									(小計) C		
		公営企業会計				(小計) B	国民健康保険	老人保健	後期高齢者	介護保険			介護サ - ビス
	水道	浄化槽	下水道										
[経常的収支の部]													
人件費	2,598,932	117,827	19,115	4,943	141,885	67,608	611	6,723	75,243	5,412	155,597	2,896,414	
物件費	1,242,238	66,799	9,559	17	76,375	41,171	884	2,404	43,129	3,405	90,993	1,409,606	
社会保障給付	695,003	0	0	0	0	1,695,529	241,518		1,531,723		3,468,770	4,163,773	
補助金等	327,580	238	114	72	424	804,029		199,674	0		1,003,703	1,331,707	
支払利息	160,508	79,059	2,327	0	81,386	0	0	0	0	0	0	241,894	
他会計への事務費等充当財源繰出支出	905,728	0	0	0	0	0	35,000	0	12,151	2,590	49,741	955,469	
その他支出	40,479	23,772	1	0	23,773	18,323	2,749	3,584	5,329	0	29,985	94,237	
支出合計	5,970,468	287,695	31,116	5,032	323,843	2,626,660	280,762	212,385	1,667,575	11,407	4,798,789	11,093,100	
地方税	1,862,835	0	0	0	0	0	0	0	0	0	0	1,862,835	
地方交付税	3,690,229	0	0	0	0	0	0	0	0	0	0	3,690,229	
国庫補助金等	955,133	0	0	0	0	848,517	165,277	0	684,400	0	1,698,194	2,653,327	
使用料・手数料	502,452	0	0	0	0	435	0	0	0	0	435	502,887	
分担金・負担金・寄附金	63,643	0	1,787	0	1,787	955,202	124,214	0	484,068	0	1,563,484	1,628,914	
保険料	0	0	0	0	0	657,164		129,495	253,197	0	1,039,856	1,039,856	
事業収入	0	451,702	10,629	0	462,331	0	0	0	0	5,994	5,994	468,325	
諸収入	187,108	1,283	0	0	1,283	10,207	5,973	3,942	1,598	1	21,721	210,112	
地方債発行額	326,945	0	0	0	0	0	0	0	0	0	0	326,945	
長期借入金借入額	0	0	0	0	0	0	0	0	0	0	0	0	
短期借入金増加額	0	0	0	0	0	0	0	0	0	0	0	0	
基金取崩額	165,069	0	0	0	0	20,000	0	0	0	0	20,000	185,069	
他会計繰入金等	0	6,000	19,703	6,108	31,811	228,703	19,726	82,850	307,138	5,412	643,829	675,640	
その他収入	529,632	0	1,522	13	1,535	0	0	0	0	0	0	531,167	
収入合計	8,283,046	458,985	33,641	6,121	498,747	2,720,228	315,190	216,287	1,730,401	11,407	4,993,513	13,775,306	
経常的収支額	2,312,578	171,290	2,525	1,089	174,904	93,568	34,428	3,902	62,826	0	194,724	2,682,206	
[公共資産整備収支の部]													
公共資産整備支出	1,096,581	39,931	42,297		82,228	1,472	0	0	0		1,472	1,180,281	
公共資産整備補助金等支出	213,696	0	0	0	0	0	0	0	0	0	0	213,696	
他会計への建設費充当財源繰出支出	29,242	0	0	0	0	0	0	0	0	0	0	29,242	
地方独立行政法人公共資産整備支出	0	0	0	0	0	0	0	0	0	0	0	0	
一部事務組合・広域連合公共資産整備支出	0	0	0	0	0	0	0	0	0	0	0	0	
地方三公社公共資産整備支出	0	0	0	0	0	0	0	0	0	0	0	0	
第三セクター等公共資産整備支出	0	0	0	0	0	0	0	0	0	0	0	0	
公共資産整備に伴う消費税支出(純額)	0	0	0	0	0	0	0	0	0	0	0	0	
支出合計	1,339,519	39,931	42,297	0	82,228	1,472	0	0	0	0	1,472	1,423,219	
国庫補助金等	394,999	0	14,502		14,502	0	0	0	0	0	0	409,501	
地方債発行額	387,000	0	23,600		23,600	0	0	0	0	0	0	410,600	
長期借入金借入額	0	0	0		0	0	0	0	0	0	0	0	
基金取崩額	0	0	0		0	0	0	0	0	0	0	0	
他会計負担金等		29,222	26		29,248	0	0	0	0	0	0	29,248	
その他収入	105,384	4,243	4,169		8,412	0	0	0	0	0	0	113,796	
収入合計	887,383	33,465	42,297	0	75,762	0	0	0	0	0	0	963,145	
公共資産整備収支額	452,136	6,466	0	0	6,466	1,472	0	0	0	0	1,472	460,074	
[投資・財務的収支の部]													
投資及び出資金	3,400				0	0	0	0	0	0	0	3,400	
貸付金	16,888				0	0	0	0	0	0	0	16,888	
基金積立額	282,318		2,434		2,434	164			41,429		41,593	326,345	
定額運用基金への繰出支出	38				0	0	0	0	0	0	0	38	
他会計への公債費充当財源繰出支出	2,327				0	0	0	0	0	0	0	2,327	
地方債償還額	1,359,143	406,829			406,829	0	0	0	0	0	0	1,765,972	
長期借入金返済額	0				0	0	0	0	0	0	0	0	
短期借入金減少額	0				0	0	0	0	0	0	0	0	
収益事業純支出	0				0	0	0	0	0	0	0	0	
その他支出	0				0	0	0	0	0	0	0	0	
支出合計	1,664,114	406,829	2,434	0	409,263	164	0	0	41,429	0	41,593	2,114,970	
国庫補助金等	0	0	0	0	0	0	0	0	0	0	0	0	
貸付金回収額	20,960	0	0	0	0	0	0	0	0	0	0	20,960	
基金取崩額	0	0	0	0	0	0	0	0	0	0	0	0	
地方債発行額	2,000	243,000	0	0	243,000	0	0	0	0	0	0	245,000	
長期借入金借入額	0	0	0	0	0	0	0	0	0	0	0	0	
収益事業純収入	0	0	0	0	0	0	0	0	0	0	0	0	
公共資産等売却収入	18,541	0	0	0	0	0	0	0	0	0	0	18,541	
他会計繰入金等	0	0	0	0	0	0	0	0	0	0	0	0	
その他収入	146,220	0	0	0	0	0	0	0	0	0	0	146,220	
収入合計	187,721	243,000	0	0	243,000	0	0	0	0	0	0	430,721	
投資・財務的収支額	1,476,393	163,829	2,434	0	166,263	164	0	0	41,429	0	41,593	1,684,249	
翌年度繰上充用金増減額	0					0							
当年度資金増減額	384,049	995	91	1,089	2,175	91,932	34,428	3,902	21,397	0	151,659	537,883	
期首資金残高	526,376	553,623	5,097	9,810	568,530	112,267	64,283	0	83,981	0	260,531	1,355,437	
期末資金残高	910,425	554,618	5,188	10,899	570,705	204,199	98,711	3,902	105,378	0	412,190	1,893,320	



(単位：千円)

(相殺消去等) D	純計 (A+B+C+D) E	一部事務組合・広域連合						第三セクター等				(相殺消去等) J	純計 (E+F+G+H+I+J) K
		市町村総合 事務組合 (普通会計)	市町村総合 事務組合 (事業会計)	租税債権管 理機構	後期高齢者 医療広域連 合	茨城北農業 共済組合	(合計) F	大子町 開発公社	大子おやき 学校	(合計) I	(単純合計) E+F+G+H+I		
	2,896,414	422,591	411	750	1,658	20,540	445,950	128,941	5,369	134,310	3,476,674		3,476,674
	1,409,606	2,537	9,163	1,156	17,461	4,514	34,831	305,035	17,963	322,998	1,767,435	242,438	1,524,997
	4,163,773	0	0	0	2,257,344	0	2,257,344	0	0	0	6,421,117		6,421,117
	1,331,707	55	0	3,277	3,925	0	7,257	21,883	777	22,660	1,361,624	206,268	1,155,356
	241,894	0	0	0	19	0	19	0	0	0	241,913		241,913
955,469	0	0	195	0	0	0	195	0	0	0	195	195	0
	94,237	86	0	0	1	36,552	36,639	12,516	905	13,421	144,297		144,297
955,469	10,137,631	425,269	9,769	5,183	2,280,408	61,606	2,782,235	468,375	25,014	493,389	13,413,255	448,901	12,964,354
	1,862,835	0	0	0	0	0	0	0	0	0	1,862,835		1,862,835
	3,690,229	0	0	0	0	0	0	0	0	0	3,690,229		3,690,229
	2,653,327	0	0	272	1,007,932	0	1,008,204	0	0	0	3,661,531		3,661,531
	502,887	2,757	0	0	0	0	2,757	0	0	0	505,644		505,644
	1,628,914	446,142	8,872	4,447	1,370,538	36,344	1,866,343	0	0	0	3,495,257	438,677	3,056,580
	1,039,856	0	0	0	0	0	0	0	0	0	1,039,856		1,039,856
	468,325	0	0	0	0	33,454	33,454	499,144	23,527	522,671	1,024,450	240,238	784,212
	210,112	884	10	165	410	1,687	3,156	0	0	0	213,268		213,268
	326,945	0	0	0	0	0	0	0	0	0	326,945		326,945
	0	0	0	0	0	0	0	0	0	0	0		0
	0	0	0	0	0	0	0	0	0	0	0		0
	185,069	0	603	0	8,227	0	8,830	0	0	0	193,899		193,899
675,640	0	0	0	0	0	0	0	0	0	0	0		0
49,741	481,426	1,685	295	0	0	0	1,980	2,272	4,508	6,780	490,186	2,395	487,791
725,381	13,049,925	451,468	9,780	4,884	2,387,107	71,485	2,924,724	501,416	28,035	529,451	16,504,100	681,310	15,822,790
230,088	2,912,294	26,199	11	299	106,699	9,879	142,489	33,041	3,021	36,062	3,090,845	232,409	2,858,436
	1,180,281	0	0	0	0	122	122	0	0	0	1,180,403	0	1,180,403
	213,696	0	0	0	0	0	0	0	0	0	213,696	0	213,696
29,242	0	0	0	0	0	0	0	0	0	0	0	0	0
0	0	0	0	0	0	0	0	0	0	0	0	0	0
0	0	0	0	0	0	0	0	0	0	0	0	0	0
0	0	0	0	0	0	0	0	0	0	0	0	0	0
0	0	0	0	0	0	0	0	749	0	749	749	0	749
0	0	0	0	0	0	0	0	0	0	0	0	0	0
29,242	1,393,977	0	0	0	0	122	122	749	0	749	1,394,848	0	1,394,848
0	409,501	0	0	0	0	0	0	0	0	0	409,501	0	409,501
0	410,600	0	0	0	0	0	0	0	0	0	410,600	0	410,600
0	0	0	0	0	0	0	0	0	0	0	0	0	0
0	0	0	0	0	0	0	0	0	0	0	0	0	0
29,248	0	0	0	0	0	0	0	0	0	0	0	0	0
0	113,796	0	0	0	0	0	0	0	0	0	113,796	0	113,796
29,248	933,897	0	0	0	0	0	0	0	0	0	933,897	0	933,897
6	460,080	0	0	0	0	122	122	749	0	749	460,951	0	460,951
0	3,400	0	0	0	0	0	0	0	0	0	3,400	0	3,400
0	16,888	0	0	0	0	0	0	0	0	0	16,888	0	16,888
0	326,345	26,194	0	0	57,099	0	83,293	0	0	0	409,638	0	409,638
0	38	0	0	0	0	0	0	0	0	0	38	0	38
2,327	0	0	0	0	0	0	0	0	0	0	0	0	0
0	1,765,972	0	0	0	0	0	0	0	0	0	1,765,972	0	1,765,972
0	0	0	0	0	0	0	0	0	0	0	0	0	0
0	0	0	0	0	0	0	0	0	0	0	0	0	0
0	0	0	0	0	0	0	0	0	0	0	0	0	0
0	0	0	0	0	0	0	0	0	0	0	0	0	0
2,327	2,112,643	26,194	0	0	57,099	0	83,293	0	0	0	2,195,936	0	2,195,936
0	0	0	0	0	0	0	0	0	0	0	0	0	0
0	20,960	0	0	0	0	0	0	0	0	0	20,960	0	20,960
0	0	0	0	0	0	0	0	0	0	0	0	0	0
0	245,000	0	0	0	0	0	0	0	0	0	245,000	0	245,000
0	0	0	0	0	0	0	0	0	0	0	0	0	0
0	0	0	0	0	0	0	0	0	0	0	0	0	0
0	18,541	0	0	0	0	0	0	0	0	0	18,541	0	18,541
0	0	0	0	0	0	0	0	0	0	0	0	0	0
0	146,220	0	0	0	1	0	1	0	0	0	146,221	0	146,221
0	430,721	0	0	0	1	0	1	0	0	0	430,722	0	430,722
2,327	1,681,922	26,194	0	0	57,098	0	83,292	0	0	0	1,765,214	0	1,765,214
232,409	770,292	5	11	299	49,601	9,757	59,075	32,292	3,021	35,313	864,680	232,409	632,271
	1,355,437	288	122	3,957	581	114,872	119,820	22,499	3,658	26,157	1,501,414		1,501,414
	1,893,320	293	133	3,658	50,182	124,629	178,895	54,791	6,679	61,470	2,133,685		2,133,685