階	室名	内装制限	床 下地 特記なきものは RC	床 仕上げ	巾木 仕上げ 特記なきものは H=40	壁 仕上げ 特記なきものは 下地:木下地	天井 仕上げ 下地:木製野縁	天井 天井高	天井 廻り縁	天井 ブラインド/カーテン/ボックス類	備考 天井点検口、消火器ﾎﾞｯｸｽ、サインは別図による
1	行政棟 ※準耐火イ－２ ※全棟共通：木部現し部分についてはWP塗装										
	風除室1-1/1-2	準	防水MO	エントランスマット t7	－	強化ガラス t12 ※一部 外壁A	AL複合パネル	2,500	－	－	SUS オートドア/侵入防止柵 誘導鋲
	執務エリア１－１	準	OA	タイルカーペット(G)	VB	木架構表し WP GB-R t12.5 + t9.5 EP	木架構現し WP	6,150	－	－	受付カウンター(別途)、什器(別途)
	執務エリア１－２	準	OA	タイルカーペット(C)	VB	GB-R t12.5 + t9.5 EP-G	木架構現し WP	6,150 2,920	－	－	受付カウンター(別途)、什器(別途) 防煙垂れ壁
	執務エリア１－３	準	OA	タイルカーペット(C)	VB	GB-R t12.5 + t9.5 EP	DR t12 GB-F t12.5 GW-B t50	2,700	－	－	受付カウンター(別途)、什器(別途) シャッター
	執務エリア１－４	準	OA	タイルカーペット(C)	VB	GB-R t12.5 + t9.5 EP-G	GB-F t12.5 EP-G GW-B t50	2,920	－	－	受付カウンター(別途)、什器(別途)
	執務バックヤード	準	OA	タイルカーペット(C)	VB	木架構現し WP GB-R t12.5 + t9.5 EP	GB-F t12.5 EP-G GW-B t50	2,920	V	－	什器(別途) 防煙垂れ壁
	メインエントランス	準	二重床1(樹脂束)	内装PC平板	VB	木架構現し WP GB-R t12.5 + t9.5 EP	木架構現し WP	6,150	－	－	本棚(別途)、什器(別途)、防煙垂れ壁
	南側エントランス	準	二重床1(樹脂束)	内装PC平板	VB	GB-R t12.5 + t9.5 EP	DR t12 GB-F t12.5 GW-B t50	2,500	－	－	什器(別途)
	ふれあいホール	準	二重床1(樹脂束)	内装PC平板	VB	木架構現し WP	GB-F t12.5 EP-G GW-B t50	6,150 2,920	V	S1	本棚(別途)、什器(別途)、防煙垂れ壁
	待合ラウンジ	準	二重床1(樹脂束)	内装PC平板	VB	木架構現し WP GB-R t12.5 + t9.5 EP 杉縦甲板貼り WP(一部腰壁) t12	GB-F t12.5 EP-G GW B t50	2,920	－	－	本棚(別途)、什器(別途)、防煙垂れ壁 ※木腰壁高さ=FL＋1200
	待合スペース１－１	準	二重床1(樹脂束)	内装PC平板	VB	GB-R t12.5 + t9.5 EP-G	木架構現し WP	6,150	－	－	什器(別途)
	待合スペース１－２	準	二重床1(樹脂束)	内装PC平板	VB	木架構現し WP GB-R t12.5 + t9.5 EP 杉縦甲板貼り WP(一部腰壁) t12	GB-F t12.5 EP-G GW-B t50	2,920	－	－	什器(別途) ※木腰壁高さ=FL＋1200
	相談室1-1/1-2/1-3	準	二重床3(一般束)	タイルカーペット(C)	VB	GB-R t12.5 + t9.5 EP	GB-D t9.5 GB-F t12.5 GW-B t50	2,500	－	ST	什器(別途)
	客用WC-M,W/ SK/掃除用具入れ共	準	二重床3(一般束)	HS セラミック製汚垂石 t10	VB 床材立上	GB-R t12.5 + t9.5 EP-G GW-B t50	DR t12 GB-F t12.5 GW-B t50	2,500	－	－	ﾄｲﾚﾌﾞｰｽ,化粧鏡,姿見,補助手摺, 洗面ｶｳﾝﾀｰ
	授乳室	準	二重床3(一般束)	HS	VB OS	GB-R t12.5 + t9.5 EP-G GW-B t50	DR t12 GB-F t12.5 GW-B t50	2,500	－	－	化粧鏡,姿見,補助手摺, ﾍﾞﾋﾞｰﾍﾞｯﾄﾞ,ﾍﾞﾋﾞｰﾁｪｱｰ,ﾌｯｸ,洗面台
	客用WC-多目的	準	二重床3(一般束)	HS	VB	GB-R t12.5 + t9.5 EPG	DR t12 GB-F t12.5 GW-B t50	2,500	－	－	多目的ﾄｲﾚﾕﾆｯﾄ,化粧鏡,姿見,補助手摺
	会議室１	難	二重床3(一般束)	タイルカーペット(C)	VB	GB-R t12.5 + t9.5 EP	GB-D t9.5 GB-F t12.5 GW-B t50	2,500	－	ST	什器(別途)
	中会議スペース	準	二重床1(樹脂束)	タイルカーペット(C)	VB	木架構現し WP GB-R t12.5 + t9.5 EP	GB-F t12.5 EP-G GW-B t50	2,700	V	－	什器(別途)
	倉庫1-1	準	二重床2(鋼製束)	FS	VB	GB-R t12.5 + t9.5 EP	GB-D t9.5 GB-F t12.5 GW-B t50	2,500	－	－	
	戸籍簿室	準	二重床2(鋼製束)	FS	VB	GB-R t12.5 + t9.5 EP	GB-D t9.5 GB-F t12.5 GW-B t50	2,500	－	－	
	印刷室	難	二重床2(鋼製束)	FS	VB	GB-R t12.5 + t9.5 EP	GB-D t9.5 GB-F t12.5 GW-B t50	2,500	－	ST	複合機・ブロッター・作業机(別途)
	倉庫スペース	準	OA	タイルカーペット(C)	VB	GB-R t12.5 + t9.5 EP-G	GB-F t12.5 EP-G GW-B t50	2,920	－	－	
	階段下倉庫１	準	二重床2(鋼製束)	FS	VB	GB-R t12.5 + t9.5 EP	鉄骨階段現し	－	－	－	
	消火ポンプ室	準	二重床2(鋼製束)	FS	VB	GB-R t12.5 + t9.5 EP	鉄骨階段現し	－	－	－	
	相談コーナー	準	二重床1(樹脂束)	内装PC平板	VB	GB-R t12.5 + t9.5 EP	DR t12 GB-F t12.5 GW-B t50	2,500	－	－	
	職員用WC-M,W/SK	準	二重床3(一般束)	HS セラミック製汚垂石 t10	VB 床材立上	GB-R t12.5 + t9.5 EP-G GW-B t50	GB-D t9.5 GB-F t12.5 GW-B t50	2,500	－	－	ﾄｲﾚﾌﾞｰｽ,化粧鏡,姿見,補助手摺, 洗面ｶｳﾝﾀｰ
	サーバー室	準	OA(重量用)	タイルカーペット(C)	AL	GB-R t12.5 + t9.5 EP	GB-D t9.5 GB-F t12.5 GW-B t50	2,500	－	－	サーバーラック・機器(別途)
	収納/倉庫	準	二重床3(一般束)	FS	VB	GB-R t12.5 + t9.5 EP	GB-F t12.5 EP-G GW-B t50	2,920	－	－	
	宿直室	準	OA	タイルカーペット(C) ※一部畳敷	VB	GB-R t12.5 + t9.5 EP GW-B t50	GB-D t9.5 GB-F t12.5 GW-B t50	2,500 2,700	－	ST	畳敷きスペース(3畳程度) 什器(別途)
	給湯室1	難	二重床2(鋼製束)	HS	VB	GB-R t12.5 + t9.5 EP-G	GB-D t9.5 GB-F t12.5 GW-B t50	2,500	－	－	ミニキッチン
	階段１、２	準	鋼製・MO	タイルカーペット(C)	－	GB-R t12.5 + t9.5 EP	－	－	－	－	手摺・意匠階段
	階段３	準	鋼製・MO	モルタル	－	GB-R t12.5 + t9.5 EP	－	－	－	－	手摺・意匠階段 防煙垂れ壁

階	室名	内装制限	床 下地 特記なきものは RC	床 仕上げ	巾木 仕上げ 特記なきものは H=40	壁 仕上げ 特記なきものは 下地:木下地	天井 仕上げ 下地:木製野縁	天井 天井高	天井 廻り縁	天井 ブラインド/カーテン/ボックス類	備考 天井点検口、消火器ﾎﾞｯｸｽ、サインは別図による
1	廊下・待合共	準	二重床1(樹脂束)	内装PC平板	VB	GB-R t12.5 + t9.5 EP-G	GB-F t12.5 EP-G GW-B t50	2,920	－	ST	什器(別途)
	空調機置場 PS/EPS共	準	－	RC金ゴテ押さえ	VB	GB-R t12.5 + t9.5 EP	GB-F t12.5 EP-G GW-B t50	2,920	－	－	
	議会ホール棟 ※準耐火イ－２										
	風除室1-5	準	防水MO	エントランスマット t15	－	強化ガラス t12	AL複合パネル	2,700	－	－	SUS オートドア/侵入防止柵 エントランスマット、誘導ブロック
	ホワイエ	準	二重床1(樹脂束)	内装PC平板	VB	GB-R t12.5 + t9.5 EP-G	GB-F t12.5 EP-G GW-B t50	2,700	－	ST	什器(別途)
	廊下・待合 議場図書	準	二重床3(一般束)	タイルカーペット (C)	VB	GB-R t12.5 + t9.5 EP-G	GB-F t12.5 EP-G GW-B t50	2,500	－	ST	什器(別途) X6通りを境に廊下、待合共に タイルカーペット
	議会ホール	準	二重床2(鋼製束)	タイルカーペット(A)	VB	GB-R t12.5 + GB-P t9.5 不燃木ルーバー ※一部GW充鎮	木架構現し WP DR t12+GB-F(V)t12.5	6,150	－	ST	議場用安置・傾斜度(別途)
	控室	準	二重床2(鋼製束)	タイルカーペット(C)	VB	GB-R t12.5 + t9.5 EP ※議場側壁面GW充鎮	GB-D t9.5 GB-F t12.5 GW-B t50	2,500	－	－	什器(別途)
	倉庫1-2 議場設備スペース	準	二重床2(鋼製束)	タイルカーペット (C)	VB	GB-R t12.5 + t9.5 EP ※議場側壁面GW充鎮	GB-D t9.5 GB-F t12.5 GW-B t50	2,500	－	－	
	空調機械室 (北)	準	防水MO	－	VB	GB-R t12.5 + t9.5 EP ※一部GW充鎮	GB-D t9.5 GB-F t12.5 GW-B t50	2,700	－	－	
	議員控室	準	二重床2(鋼製束)	タイルカーペット(C)	VB	GB-R t9.5 + t9.5 EP ※一部GW充鎮	GB-D t9.5 GB-F t12.5 GW-B t50	2,700	－	ST	什器(別途)
	正副議長室	難	二重床3(一般束)	タイルカーペット(B)	VB	GB-R t12.5 + t9.5 EP-G	GB-D t9.5 GB-F t12.5 GW-B t50	2,500	－	ST	什器(別途)
	議会事務局	準	OA	タイルカーペット(C)	VB	GB-R t12.5 + t9.5 EP	GB-D t9.5 GB-F t12.5 GW-B t50	2,500	－	－	受付カウンター(別途)、什器(別途)
	客用WC-M W	準	二重床3(一般束)	HS 汚垂石(御影石本磨)※MOのみ	VB 床材立上	GB-R t12.5 + t9.5 EP-G GW-B t50	DR t12 GB-F t12.5 GW-B t50	2,500	－	－	ﾄｲﾚﾌﾞｰｽ 化粧鏡,姿見,補助手摺, 洗面ｶｳﾝﾀｰ
	客用WC-多目的	準	二重床3(一般束)	HS	VB	GB-R t12.5 + t9.5 EP-G	DR t12 GB-F t12.5 GW-B t50	2,500	－	－	多目的ﾄｲﾚﾕﾆｯﾄ,化粧鏡,姿見,補助手摺
	給湯室2	難	二重床3(一般束)	HS	VB	GB-R t12.5 + t9.5 EP	GB-D t9.5 GB-F t12.5 GW-B t50	2,500	－	－	ミニキッチン
	中会議室1	難	二重床3(一般束)	タイルカーペット(C)	VB	GB-R t12.5 + t9.5 EP	GB-D t9.5 GB-F t12.5 GW-B t50	2,500	－	－	什器(別途)
	階段４	準	鋼製・MO	タイルカーペット(C)	－	－	－	－	－	－	手摺・意匠階段 防煙垂れ壁
	PS/EPS	準	－	－	VB	GB-R t12.5 + t9.5 EP	GB-R+DR	2,500	－	－	
	連棟コア(Exp.j) ※耐火(2時間)										
	廊下・収納	準	－	RC金ゴテ押さえ	－	GB-F(V) t25 EP GB-F(V) t21 GB-F(V) t21	GB-F(V) t21 EP GB-F(V) t21 GB-F(V) t21	2,700	－		アルミサッシ(防火設備)
	倉庫棟 ※防火構造										
	空調機械室 (南) PS/EPS	準	－	RC金ゴテ押さえ	－	GB-R t12.5 + t9.5 EP	GB-R t9.5 EP	2,700	－	－	
	組合事務所	準	－	RC金ゴテ押さえ	－	GB-R t12.5 + t9.5 EP 普通合板t12 CL塗(間仕切壁)	GB-R t9.5 EP	2,500	－	ST	
	倉庫棟WC(M)	準	－	RC金ゴテ押さえ	－	GB-R t12.5 + t9.5 EP-G GW-B t50 普通合板t12 CL塗(間仕切壁)	GB-R t9.5 EP	2,500	－	－	ﾄｲﾚﾌﾞｰｽ,化粧鏡,補助手摺,洗面ｶｳﾝﾀｰ
	倉庫棟WC(W)	準	－	RC金ゴテ押さえ	－	GB-R t12.5 + t9.5 EP-G GW-B t50 普通合板t12 CL塗(間仕切壁)	GB-R t9.5 EP	2,500	－	－	ﾄｲﾚﾌﾞｰｽ,化粧鏡,補助手摺,洗面ｶｳﾝﾀｰ
	放射能検査室 ※常時利用なし(非居室) ※将来EV設置	準	－	RC金ゴテ押さえ	－	GB-R t12.5 + t9.5 EP 普通合板t12 CL塗(間仕切壁)	GB-R t9.5 EP	2,700	－	－	シンク
	廊下・ホール	準	－	RC金ゴテ押さえ	－	GB-R t12.5 + t9.5 EP 普通合板t12 CL塗(間仕切壁)	GB-R t9.5 EP	2,700	－	－	
	階段下倉庫２	準	－	RC金ゴテ押さえ	－	GB-R t12.5 + t9.5 無塗装 普通合板t12 CL塗(間仕切壁)	鉄骨階段現し	2,500	－	－	
	更衣室(M)	難	－	RC金ゴテ押さえ	－	GB-R t12.5 + t9.5 EP 普通合板t12 CL塗(間仕切壁)	木架構現し 無塗装	3,406	－	ST	ロッカー(別途)、姿見、洗面化粧台(設備工事
	更衣室(W)	難	－	RC金ゴテ押さえ	－	GB-R t12.5 + t9.5 EP 普通合板t12 CL塗(間仕切壁)	木架構現し 無塗装	3,406	－	ST	ロッカー(別途)、姿見、洗面化粧台(設備工事

共通
1階天井高さ2500(倉庫棟を除く)のエリアは2重天井(全て軽量下地とする) ／ 行政棟と議会ホール棟の2階スラブ面には150コンクリートを敷き均し ／ GW-Bについては密度24kg/㎥とする
倉庫棟壁については、外壁を構成する内部側壁面を除く、間仕切り壁を普通合板t12貼りとする ／ 使用材料についてはF☆☆☆☆建材とすること

特記

工事名称	図面尺度	日付	区分	図面番号	通し番号
大子町新庁舎建設工事	－		建築 (総合)	A-015	015 / 457
図面名称 内部仕上表					

階	室名	内装制限	床 下地 特記なきものは RC	床 仕上げ	巾木 仕上げ 特記なきものは H=40	壁 仕上げ 特記なきものは 下地:木下地	天井 仕上げ 特記なきものは 下地:木製野縁	天井 天井高	天井 廻り縁	天井 ブラインド/カーテンボックス類	備考 天井点検口、消火器ﾎﾞｯｸｽ、サインは別図による
	階段５	準	鋼製・MO	モルタル	–	GB-R t12.5 + t9.5 EP GW-B t50 普通合板t12 CL塗(間仕切壁)	GB-R t9.5 EP	–	–	–	手摺・鉄骨階段
	公用車車庫	準	–	RC金ゴテ押さえ	–	GB-R t12.5 + t9.5 EP GW-B t50	GB-R t9.5 EP	2,700	–	–	シャッター
	公用バス車庫/倉庫	準	–	RC金ゴテ押さえ	–	GB-R t12.5 + t9.5 EP GW-B t50	GB-R t9.5 EP	5,950	–	–	シャッター
	倉庫1-1/1-2/1-3	準	–	RC金ゴテ押さえ	–	GB-R t12.5 + t9.5 EP 普通合板t12 CL塗(間仕切壁)	木架構現し 無塗装	–	–	–	
2	行政棟 ※準耐火イ-2										
	執務エリア2-1/2-2/2-3	準	OA	タイルカーペット(C)	VB	GB-R t12.5 + t9.5 EP GW-B t50	木架構現し WP	2,700 (梁下)	–	–	受付カウンター(別途) 什器(別途) 手摺、防煙垂れ壁、トップライト
	倉庫2-1/2-2	準	二重床3(一般束)	FS	VB	GB-R t12.5 + t9.5 EP	GB-D t9.5 GB-F t12.5 GW-B t50	2,500	–	–	
	大会議室 (災害対策本部)	難	OA	タイルカーペット(C)	VB	GB-R t12.5 + t9.5 EP	DR t12 GB-F t12.5 GW-B t50	2,500	–	ST	什器(別途)
	収納	準	二重床3(一般束)	FS	VB	GB-R t12.5 + t9.5 EP	GB-D t9.5 GB-F t12.5 GW-B t50	2,500	–	–	
	副町長室	難	二重床3(一般束)	タイルカーペット(C)	VB CL	GB-R t12.5 + t9.5 EP-G 杉縁甲板張り WP(FL＋1200)	DR t12 GB-F t12.5 GW-B t50	2,500	–	ST	家具・什器(別途) ※木腰壁高さ=FL＋1200
	町長室	難	二重床3(一般束)	タイルカーペット(C)	VB CL	GB-R t12.5 + t9.5 EP-G 杉縁甲板張り WP(FL＋1200)	DR t12 GB-F t12.5 GW-B t50	2,500	–	ST	家具・什器(別途) ※木腰壁高さ=FL＋1200 飾り棚(内側本美濃和紙貼り(支給))
	応接室	難	二重床3(一般束)	タイルカーペット(A)	VB CL	GB-R t12.5 + t9.5 EP-G 杉縁甲板張り WP(FL＋1200)	DR t12 GB-F t12.5 GW-B t50	2,500	–	ST	家具・什器(別途) ※木腰壁高さ=FL＋1200 飾り棚(内側本美濃和紙貼り(支給))
	職員用WC	準	二重床3(一般束)	HS セラミック製　厚10程度	VB 床材立上	GB-R t12.5 + t9.5 EP-G GW-B t50	GB-D t9.5 GB-F t12.5 GW-B t50	2,500	–	–	ﾗｲﾆﾝｸﾞ、ﾄｲﾚﾌﾞｰｽ、化粧鏡、姿見、補助手摺、 洗面ｶｳﾝﾀｰ
	給湯室３	難	二重床3(一般束)	HS	VB	GB-R t12.5 + t9.5 EP-G	GB-D t9.5 GB-F t12.5 GW-B t50	2,500	–	–	ミニキッチン
	相談室２－１	難	二重床3(一般束)	タイルカーペット(C)	VB	GB-R t12.5 + t9.5 EP GW-B t50	GB-D t9.5 GB-F t12.5 GW-B t50	2,500	–	ST	什器(別途)
	各用WC-M,W/SK	準	二重床3(一般束)	HS 汚垂石(御影石本磨)※Mのみ	VB 床材立上	GB-R t12.5 + t9.5 EP-G GW-B t50	GB-D t9.5 GB-F t12.5 GW-B t50	2,500	–	–	ﾗｲﾆﾝｸﾞ、ﾄｲﾚﾌﾞｰｽ、化粧鏡、姿見、補助手摺、 洗面ｶｳﾝﾀｰ
	客用WC-多目的	準	二重床3(一般束)	HS	VB	GB-R t12.5 + t9.5 EP-G GW-B t50	GB-D t9.5 GB-F t12.5 GW-B t50	2,500	–	–	多目的ﾄｲﾚﾕﾆｯﾄ、化粧鏡、姿見、補助手摺
	ブリッジ１、２、３	準	鋼製・MO	タイルカーペット(C)	–	GB-R t12.5 + t9.5 EP	木架構現し WP	–	–	–	手摺
	会議室	難	二重床3(一般束)	タイルカーペット(C)	VB	GB-R t12.5 + t9.5 EP	GB-D t9.5 GB-F t12.5 GW-B t50	2,500	–	ST	什器(別途)
	町民利用エリア ※ブックラウンジ ・待合兵	準	二重床3(一般束)	タイルカーペット(C)	VB	GB-R t12.5 + t9.5 EP	木架構現し WP	2,700 (梁下)	–	–	本棚(別途)、防煙垂れ壁 トップライト
	防災機器収納	準	二重床3(一般束)	FS	VB	GB-R t12.5 + t9.5 EP	GB-D t9.5 GB-F t12.5 GW-B t50	2,500	–	–	
	オープン会議スペース	準	OA	タイルカーペット(C)	VB	GB-R t12.5 + t9.5 EP GW-B t50	木架構現し WP	2,700 (梁下)	–	–	
	議会ホール棟 ※準耐火イ-2										
	町民利用エリア ※待合スペース2~4共	準	二重床3(一般束)	タイルカーペット(C)	VB	GB-R t12.5 + t9.5 EP	木架構現し WP	2,700 (梁下)	V	ST	什器(別途)
	倉庫２－３	準	二重床3(一般束)	FS	VB	GB-R t12.5 + t9.5 EP	GB-D t9.5 GB-F t12.5 GW-B t50	2,500	–	–	
	中会議室２/廊下４	難	二重床3(一般束)	タイルカーペット(C)	VB	GB-R t12.5 + t9.5 EP	GB-D t9.5 GB-F t12.5 GW-B t50	2,500	–	ST	什器(別途)
	相談室2-2/2-3	準	二重床3(一般束)	タイルカーペット(C)	VB	GB-R t12.5 + t9.5 EP GW-B t50	GB-D t9.5 GB-F t12.5 GW-B t50	2,500	–	ST	什器(別途)
	教育長室	難	二重床3(一般束)	タイルカーペット(C)	VB	GB-R t12.5 + t9.5 EP-G	DR t12 GB-F t12.5 GW-B t50	2,500	V	ST	家具・什器(別途) 飾り棚(内側本美濃和紙貼り(支給))
	執務エリア２-４	準	OA	タイルカーペット(C)	VB	GB-R t12.5 + t9.5 EP GW-B t50	木架構現し WP	2,700	–	–	受付カウンター(別途)、什器(別途)
	給湯室５	難	二重床3(一般束)	HS	VB	GB-R t12.5 + t9.5 EP-G	GB-D t9.5 GB-F t12.5 GW-B t50	2,500	–	–	ミニキッチン
	文書庫１	準	二重床2(鋼製束)	FS	VB	GB-R t12.5 + t9.5 EP	GB-D t9.5 GB-F t12.5 GW-B t50	2,500	–	–	固定物品棚(別途)

階	室名	内装制限	床 下地 特記なきものは RC	床 仕上げ	巾木 仕上げ 特記なきものは H=40	壁 仕上げ 特記なきものは 下地:木下地	天井 仕上げ 特記なきものは 下地:木製野縁	天井 天井高	天井 廻り縁	天井 ブラインド/カーテンボックス類	備考 天井点検口、消火器ﾎﾞｯｸｽ、サインは別図による
	展望ラウンジ	準	OA	タイルカーペット(C)	VB	GB-R t12.5 + t9.5 EP GW-B t50	木架構現し WP	2,700	–	–	
	多目的スペース	準	OA	タイルカーペット(C)	VB	GB-R t12.5 + t9.5 EP GW-B t50	GB-D t9.5 GB-F t12.5 GW-B t50	2,500	–	–	
	連棟コノ(Exp.j) ※耐火(2時間)										
	廊下・収納	準	(木下地)	タイルカーペット(C)	–	GB-F(V) t25 EP GB-F(V) t21 GB-F(V) t21	GB-F(V) t21 EP GB-F(V) t21 GB-F(V) t21	2,700	–	ST	
	倉庫棟 ※防火構造										
	倉庫２－４	準	(木下地)	パーティクルボードt20	–	GB-R t12.5 + t9.5 無塗装 普通合板t12 CL塗(間仕切壁)	木架構現し 無塗装	–	–	–	
	収納	準	(木下地)	パーティクルボードt20	–	GB-R t12.5 + t9.5 EP 普通合板t12 CL塗(間仕切壁)	GB-R t9.5 EP	2,500	–	–	
	仮眠室	難	(木下地)	パーティクルボードt20	–	GB-R t12.5 + t9.5 EP 普通合板t12 CL塗(間仕切壁)	GB-R t9.5 EP	2,500	–	ST	
	文書庫(2)(3)(4)	準	(木下地)	パーティクルボードt20	–	GB-R t12.5 + t9.5 無塗装 普通合板t12 CL塗(間仕切壁)	木架構現し 無塗装	–	–	–	固定物品棚(別途)
	職員休憩室	難	(木下地)	パーティクルボードt20	–	GB-R t12.5 + t9.5 EP 普通合板t12 CL塗(間仕切壁)	GB-R t9.5 EP	2,500	–	ST	ミニキッチン、什器(別途)
	廊下	準	(木下地)	パーティクルボードt20	–	GB-R t12.5 + t9.5 EP 普通合板t12 CL塗(間仕切壁)	GB-R t9.5 EP	2,500	–	–	

共通　1階天井高さ2500(倉庫棟を除く)のエリアは2重天井(全て軽量下地とする) ／ 行政棟と議会ホール棟の2階スラブ面にはt50コンクリートを敷き均し ／ GW-Bについては密度24kg/m³とする
倉庫棟壁については、外壁を構成する内部側壁面を除く、間仕切り壁を普通合板t12貼りとする ／ 使用材料についてはF☆☆☆☆建材とすること

特記

工事名称	図面尺度	日付	区分	図面番号	通し番号
大子町新庁舎建設工事	–		建築 (総合)	A-016	016 / 457
図面名称 内部仕上表-2					

総括表

■敷地面積　30,826.00㎡

■建築面積　4,226.37㎡

■床面積

延べ床面積	行政棟/連棟コア	議会ホール棟	倉庫棟	付帯建物
2階	1291.169	449.280	385.560	-
1階	1763.055	686.880	550.800	612.517
小計	2994.244	1136.160	936.360	612.517
合計				5679.28

※付帯建物の内「280.93m2」分は本体工事範囲に含む

容積対象床面積	行政棟/連棟コア	議会ホール棟	倉庫棟	付帯建物
2階	1211.858	449.280	385.560	-
1階	1743.724	686.880	550.800	350.902
小計	2955.582	1136.160	936.360	350.902
合計				5379.00

■建蔽率　13.71%

■容積率　17.45%

建築面積　S=1/500

番号	計算式	面積
1	24.700 × 38.800	946.720
2	7.400 × 2.700	21.600
3	53.500 × 38.800	2064.160
4	18.400 × 38.800	702.280
5	3.000 × 12.800	38.400
6	3.000 × 37.000	111.000
7	2.500 × 3.450	
	5.500 × 9.750	62.250
8	4.050 × 16.600	67.230
9	18.100 × 7.630	138.103
10	2.000 × 4.800	9.600
11	0.905 × 2.160	1.955
12	0.905 × 2.160	1.955
13	4.415 × 2.622	11.576
14	2.213 × 4.428	9.799
15	2.213 × 2.914	6.449
	合計	4226.377

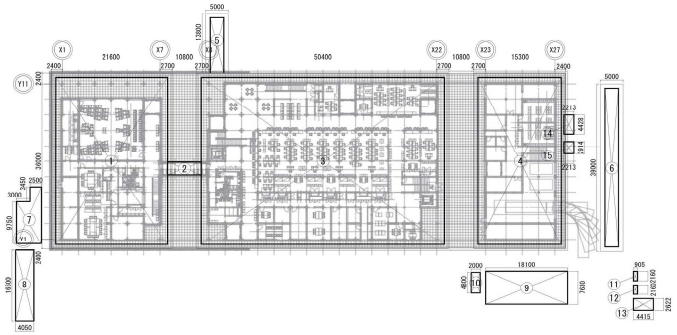

付帯建物外構床面積　S=1/500

番号	名称	計算式	面積
1	屋根付き駐車場	5.000 × 39.000	195.000
2	浄化槽(地中)	2.500 × 3.450	
		5.500 × 9.750	62.250
3	受水槽	4.050 × 8.300	33.615
4	空調室外機	4.050 × 8.300	33.615
5	キュービクル・	12.600 × 6.000	
	空調室外機	18.100 × 7.630	213.703
6	非常用発電機・油庫	5.500 × 6.000	33.000
7	喫煙所	2.000 × 4.800	9.600
8	倉庫	0.905 × 2.160	1.955
9	倉庫	0.905 × 2.160	1.955
10	赤十字倉庫	4.400 × 2.500	11.000
11	倉庫(燃えるごみ)	2.213 × 4.428	9.799
12	倉庫(資源ごみ)	2.213 × 2.914	6.449
		合計/延べ床面積	612.517
		容積対象床面積	350.902

※3 4 5 については、本体工事に含む付帯建物(280.93m2)を示す

■吹きさらしの廊下
外気に有効に解放されている部分の高さが1.1m以上であり、かつ、天井の高さの2分の1以上である廊下については、幅2mまでの部分を床面積に参入しない。
(建設省住指発第一一五号)

※車寄せ庇：床面積不算入

■防災関係施設の容積率緩和
自動車車庫等の部分　5分の1まで →1 屋根付き駐車場
自家発電設備の設置部分　100分の1まで →6 非常用発電機・油庫

貯水槽の設置部分　100分の1まで →3 受水槽
(建築基準法施行令第2条第3項)

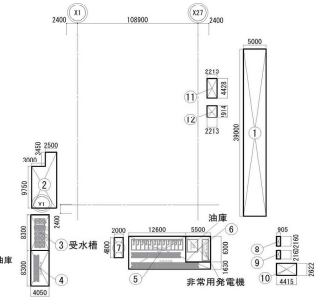

行政棟/連棟コア 1階 床面積　S=1/300

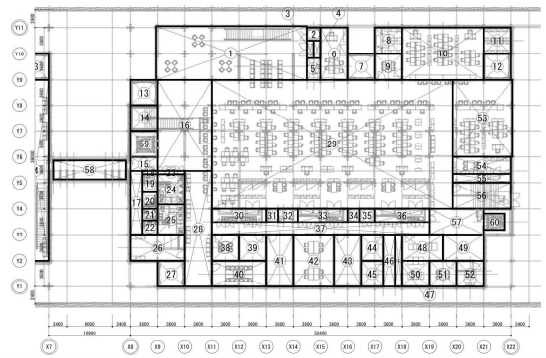

番号	計算式	面積	番号	計算式	面積
1	20.000 × 7.385	147.700	32	2.625 × 1.800	4.725
2	1.800 × 1.800	3.240	33	6.600 × 1.800	11.880
3	0.900 × 2.400	2.160	34	1.575 × 1.800	2.835
4	0.900 × 2.400	2.160	35	2.025 × 1.800	3.645
5	1.800 × 3.000	5.400	36	7.200 × 1.800	12.960
6	3.600 × 7.200	25.920	37	28.800 × 1.800	51.840
7	3.600 × 3.600	12.960	38	3.600 × 3.600	12.960
8	3.600 × 3.600	12.960	39	3.600 × 3.600	12.960
9	3.600 × 3.600	12.960	40	7.200 × 3.600	25.920
10	10.800 × 7.200	77.760	41	3.600 × 7.200	25.920
11	3.600 × 3.600	12.960	42	5.400 × 7.200	38.88
12	3.600 × 3.600	12.960	43	3.600 × 7.200	25.920
13	3.600 × 3.600	12.960	44	2.925 × 3.600	10.530
14	3.600 × 3.600	12.960	45	2.925 × 3.600	10.530
15	3.600 × 1.950	7.020	46	1.575 × 7.200	11.340
16	7.200 × 12.750	91.800	47	0.900 × 7.200	6.480
17	1.575 × 0.050	13.93875	48	5.400 × 3.600	19.440
18	2.025 × 0.500	1.0125	49	5.400 × 3.600	19.440
19	2.025 × 2.450	4.96125	50	3.600 × 3.600	12.960
20	2.025 × 2.300	4.6575	51	3.600 × 3.600	12.960
21	2.025 × 1.575	3.189375	52	3.600 × 3.600	12.960
22	2.025 × 2.025	4.100625	53	7.900 × 10.800	85.320
23	3.600 × 0.500	1.800	54	7.720 × 2.395	18.4894
24	3.600 × 4.150	14.940	55	7.720 × 1.205	9.3026
25	3.600 × 4.200	15.120	56	7.720 × 3.600	27.792
26	7.200 × 3.600	25.920	57	7.200 × 3.600	25.920
27	3.600 × 3.600	12.960	58	9.600 × 2.700	25.920
28	3.600 × 16.050	57.780	59	3.600 × 3.600	12.960
29	31.880 × 18.000	573.840	60	2.770 × 2.300	6.371
30	7.200 × 1.800	12.960		合計/延べ床面積	1763.055
31	1.575 × 1.800	2.835		容積対象床面積	1743.724

行政棟/連棟コア 2階 床面積　S=1/300

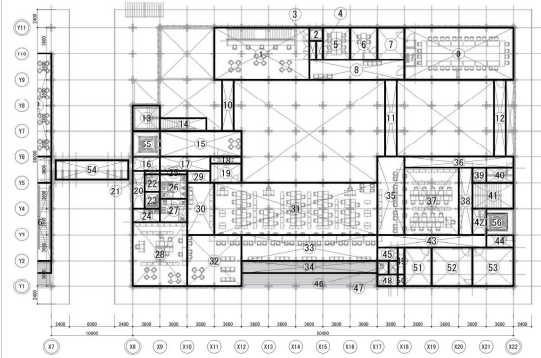

番号	計算式	面積	番号	計算式	面積
1	12.600 × 7.200	90.720	32	7.200 × 7.200	51.840
2	1.800 × 1.800	3.240	33	18.000 × 3.600	64.800
3	0.900 × 2.700	2.430	34	18.000 × 1.600	28.800
4	0.900 × 2.700	2.430	35	3.600 × 10.800	38.880
5	3.600 × 4.500	16.200	36	14.400 × 1.495	21.528
6	3.600 × 4.500	16.200	37	7.200 × 9.305	66.996
7	3.600 × 4.500	16.200	38	1.800 × 9.305	16.749
8	12.600 × 2.700	34.020	39	1.800 × 2.104	3.787
9	14.400 × 7.200	103.680	40	3.600 × 2.104	7.574
10	1.550 × 7.200	11.160	41	5.400 × 3.600	19.440
11	1.550 × 10.800	16.740	42	1.800 × 3.600	6.480
12	1.550 × 10.800	16.740	43	14.400 × 1.800	25.920
13	3.600 × 3.600	12.960	44	3.600 × 1.800	6.480
14	6.143 × 1.775	10.903825	45	2.700 × 1.800	4.860
15	10.800 × 3.600	38.880	46	1.500 × 1.800	2.700
16	3.600 × 1.950	7.020	47	1.200 × 1.800	2.160
17	6.605 × 1.950	12.88475	48	2.700 × 1.000	4.060
18	4.115 × 0.900	3.7035	49	0.900 × 3.600	3.240
19	4.115 × 2.700	11.1105	50	0.900 × 1.800	1.620
20	1.575 × 5.250	8.26875	51	3.600 × 5.400	19.440
21	2.025 × 0.500	1.0125	52	5.400 × 5.400	29.160
22	2.025 × 2.450	4.96125	53	5.400 × 5.400	29.160
23	2.025 × 2.300	4.6575	54	9.600 × 2.700	25.920
24	3.600 × 1.800	6.480	55	3.600 × 3.600	12.960
25	3.600 × 0.500	1.800	56	2.770 × 2.300	6.371
26	3.600 × 3.400	12.240			
27	3.600 × 3.150	11.340			
28	7.200 × 9.000	64.800			
29	3.085 × 1.650	5.09025			
30	3.600 × 7.200	25.920		合計/延べ床面積	1231.189
31	21.600 × 7.200	155.520		容積対象床面積	1211.858

議会ホール棟 1階 床面積　S=1/300

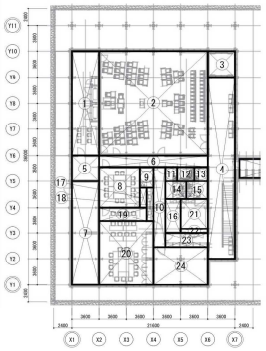

番号	計算式	面積
1	3.600 × 14.400	51.840
2	14.400 × 14.400	207.360
3	3.600 × 3.600	12.960
4	3.600 × 25.200	90.720
5	3.600 × 3.600	12.960
6	14.400 × 1.575	22.680
7	3.600 × 14.400	51.840
8	5.400 × 5.625	30.375
9	1.800 × 2.925	5.265
10	1.575 × 11.250	17.71875
11	1.575 × 2.025	3.189375
12	2.250 × 2.025	4.55625
13	1.800 × 2.025	3.645
14	2.783 × 2.400	6.678
15	2.843 × 2.400	6.822
16	2.025 × 4.800	9.720
17	0.900 × 2.700	2.430
18	0.900 × 4.644	4.1796
19	6.300 × 1.944	12.2472
20	7.200 × 8.856	63.7632
21	3.600 × 4.200	15.120
22	3.600 × 0.600	2.160
23	5.625 × 2.025	11.39063
24	7.200 × 5.175	37.260
	合計/延べ床面積	686.880
	容積対象床面積	686.880

議会ホール棟 2階 床面積　S=1/300

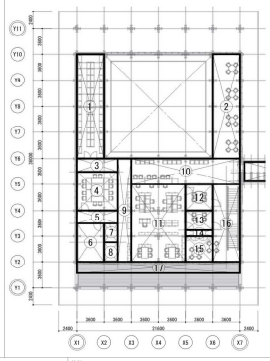

番号	計算式	面積
1	3.600 × 14.400	51.840
2	3.600 × 14.400	51.840
3	5.400 × 1.800	9.720
4	5.400 × 5.400	29.160
5	5.400 × 1.800	9.720
6	3.600 × 5.400	19.440
7	1.800 × 2.700	4.860
8	1.800 × 2.700	4.860
9	1.800 × 14.400	25.920
10	14.400 × 3.600	51.840
11	7.200 × 10.800	77.760
12	3.600 × 3.600	12.960
13	3.600 × 2.700	9.720
14	3.600 × 0.900	3.240
15	3.600 × 3.600	12.960
16	3.600 × 10.800	38.880
17	21.600 × 1.600	34.560
	合計/延べ床面積	449.280
	容積対象床面積	449.280

倉庫棟 1階 床面積　S=1/300

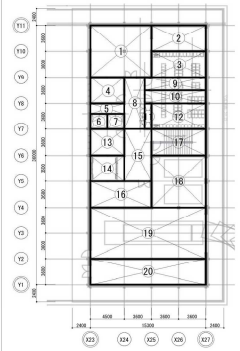

番号	計算式	面積
1	8.100 × 7.200	58.320
2	7.200 × 3.600	25.920
3	7.200 × 3.600	25.920
4	4.500 × 3.600	16.200
5	4.500 × 1.380	6.210
6	2.250 × 2.220	4.995
7	2.250 × 2.220	4.995
8	2.700 × 7.200	19.440
9	8.100 × 1.800	14.580
10	8.100 × 1.800	14.580
11	0.900 × 3.600	3.240
12	7.200 × 3.600	25.920
13	4.500 × 3.600	16.200
14	4.500 × 3.600	16.200
15	3.600 × 7.200	25.920
16	8.100 × 3.600	29.160
17	7.200 × 3.600	25.920
18	7.200 × 7.200	51.840
19	15.300 × 7.200	110.160
20	15.300 × 3.600	55.080
	合計/延べ床面積	550.800
	容積対象床面積	550.800

倉庫棟 2階 床面積　S=1/300

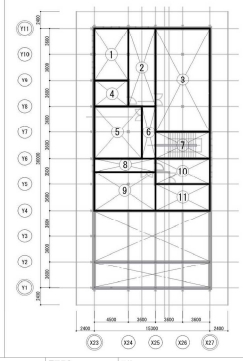

番号	計算式	面積
1	4.500 × 7.200	32.400
2	3.600 × 10.800	38.880
3	7.200 × 14.400	103.680
4	4.500 × 3.600	16.200
5	6.300 × 7.200	45.360
6	1.800 × 7.200	12.960
7	7.200 × 3.600	25.920
8	8.100 × 1.800	14.580
9	8.100 × 5.400	43.740
10	7.200 × 3.600	25.920
11	7.200 × 3.600	25.920
	合計/延べ床面積	385.560
	容積対象床面積	385.560

特記

工事名称	図面尺度	日付	区分	図面番号	通し番号
大子町新庁舎建設工事	1/300(A1)		建築	A-018	018
図面名称	1/000(A3)		(総合)		457
建物求積図					

【凡例】 1FL=SGL+400とする | 50.00 現況レベル | (50.07) 整地後レベル | 水勾配 | 敷地境界線 | 工事区分線

特記	工事名称	図面尺度	日付	区分	図面番号	通し番号
	大子町新庁舎建設工事	1/500 (A1)		建築	A-019	019
	図面名称 配置図・工事区分図・現況高低測量図	1/1000 (A3)		（総合）		457

特記	工事名称	図面尺度	日付	区分	図面番号	通し番号
	大子町新庁舎建設工事	1/200(A1)		建築	A-101	020
	図面名称 1階平面図	1/400(A3)		(総合)		457

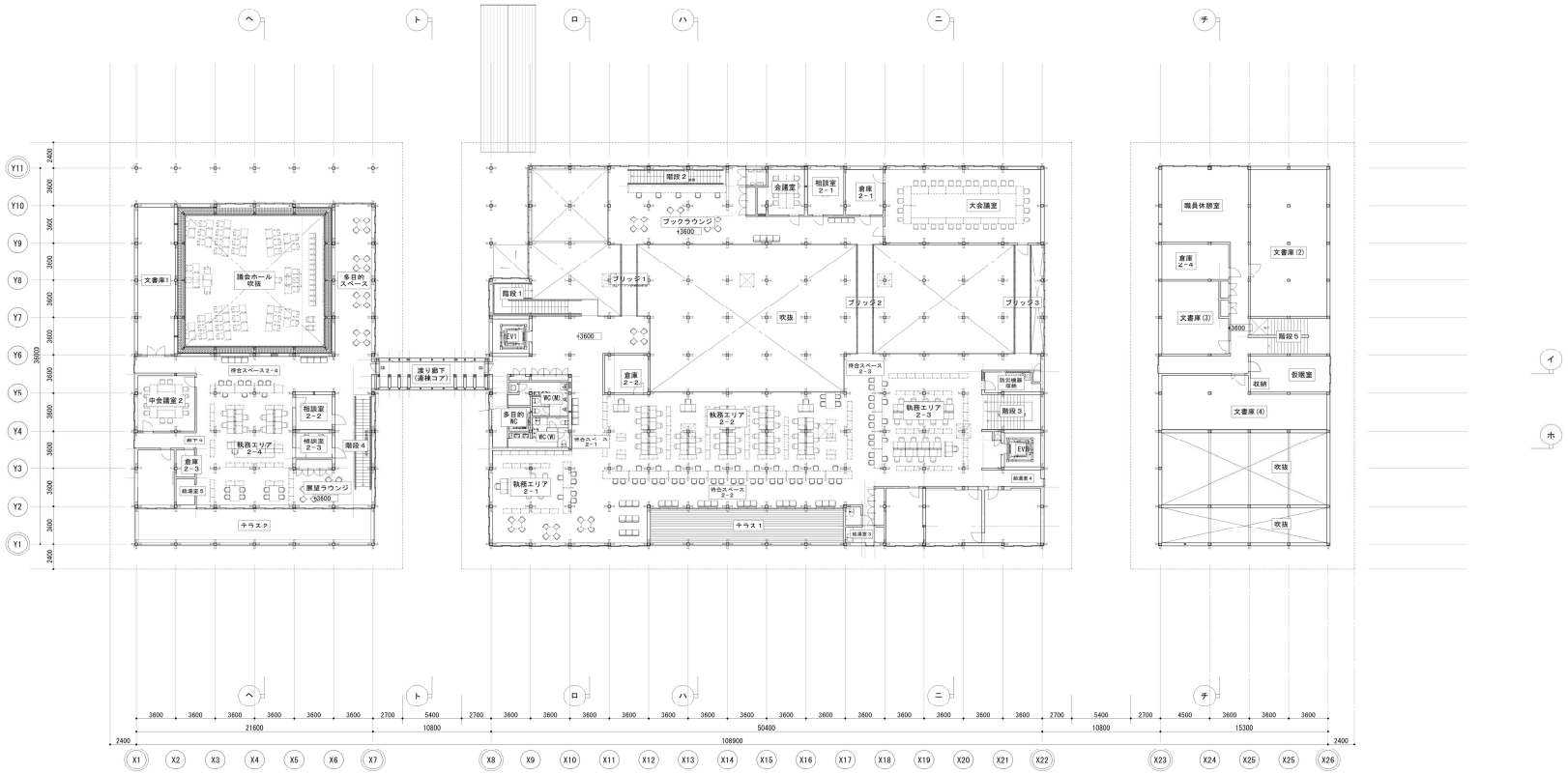

特記	工事名称	図面尺度	日付	区分	図面番号	通し番号
	大子町新庁舎建設工事	1/200(A1)		建築	A-102	021
	図面名称 2階平面図	1/400(A3)		(総合)		457

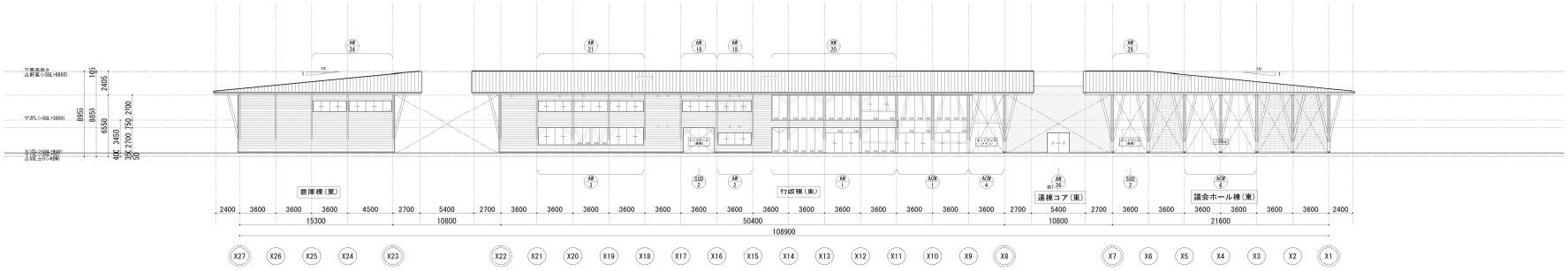

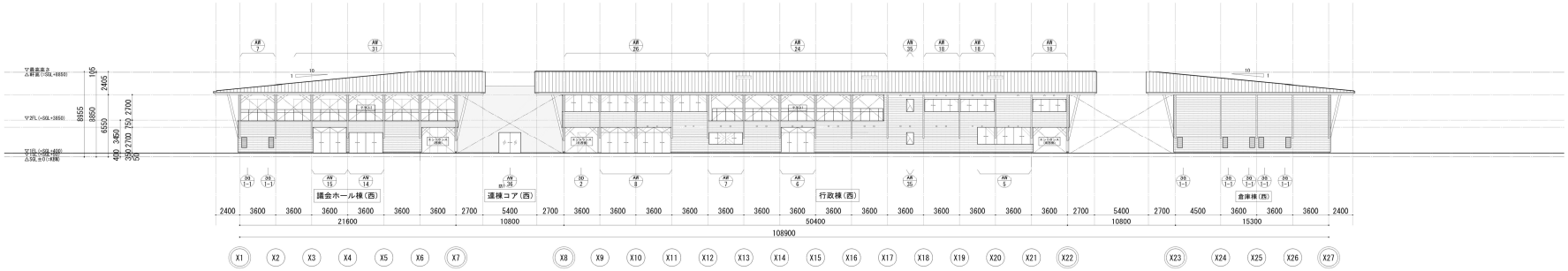

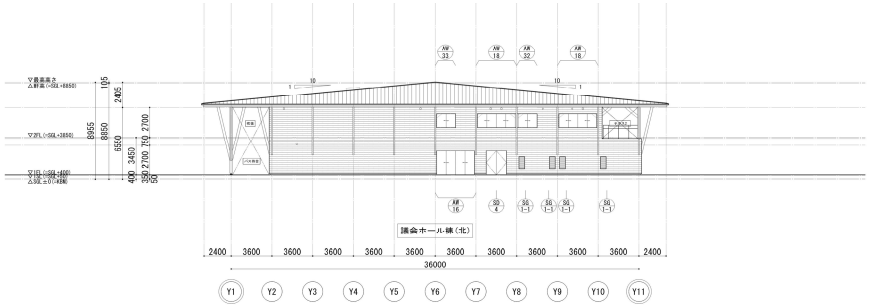

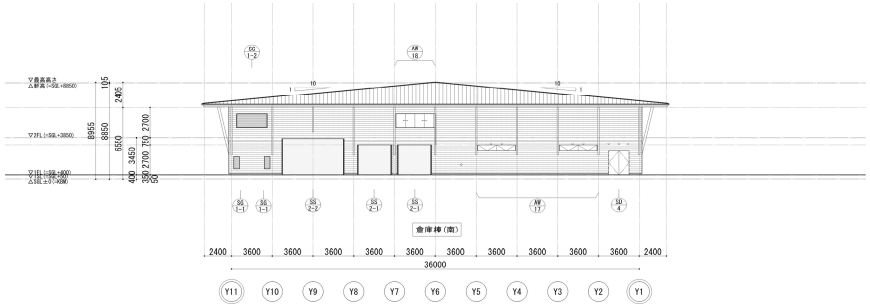

特記	工事名称	図面尺度	日付	区分	図面番号	通し番号
	大子町新庁舎建設工事	1/200（A1） 1/400（A3）		建築 （総合）	A-105	024 / 457
	図面名称 立面図-1（全体）					

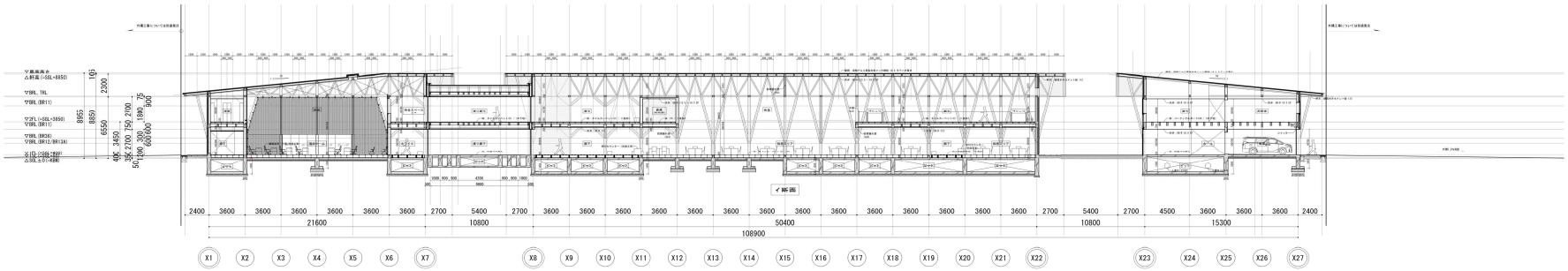

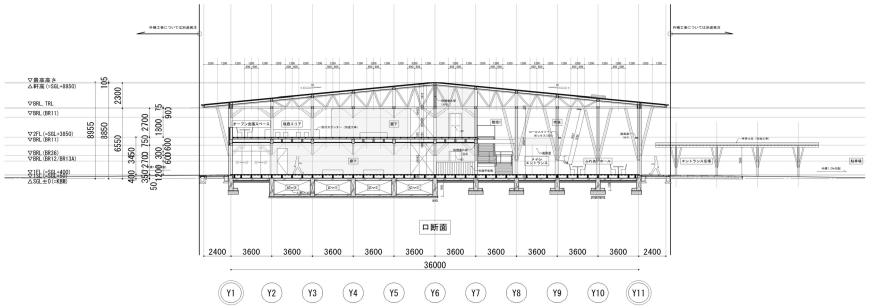

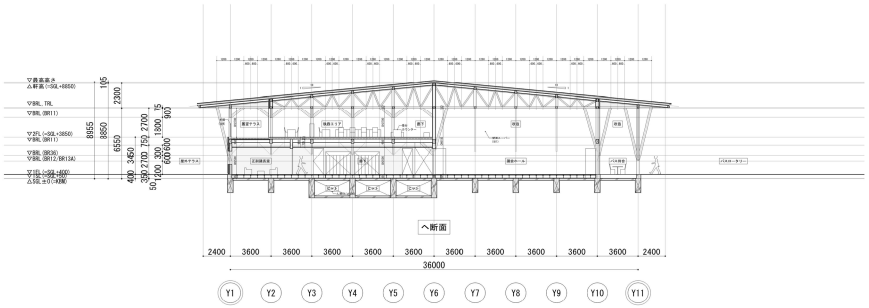

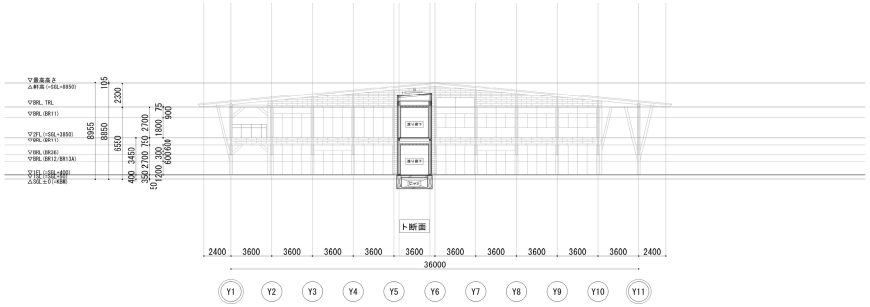

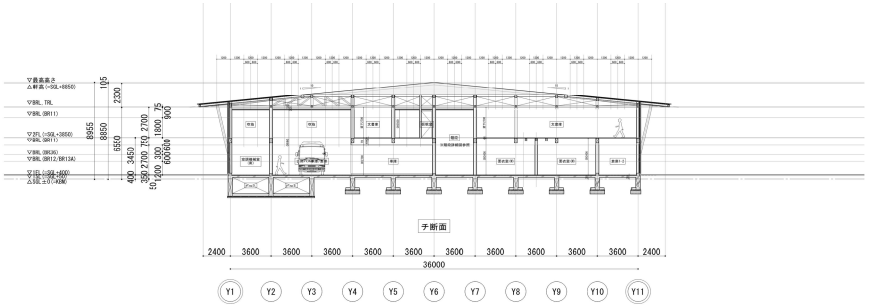

特記	工事名称	図面尺度	日付	区分	図面番号	通し番号
	大子町新庁舎建設工事	1/100(A1)		建築	A-112	031
	図面名称 断面図	1/200(A3)		(総合)		457

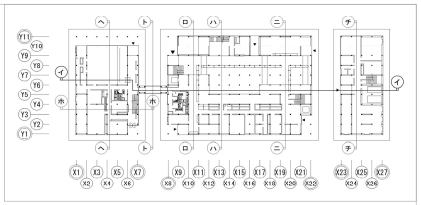

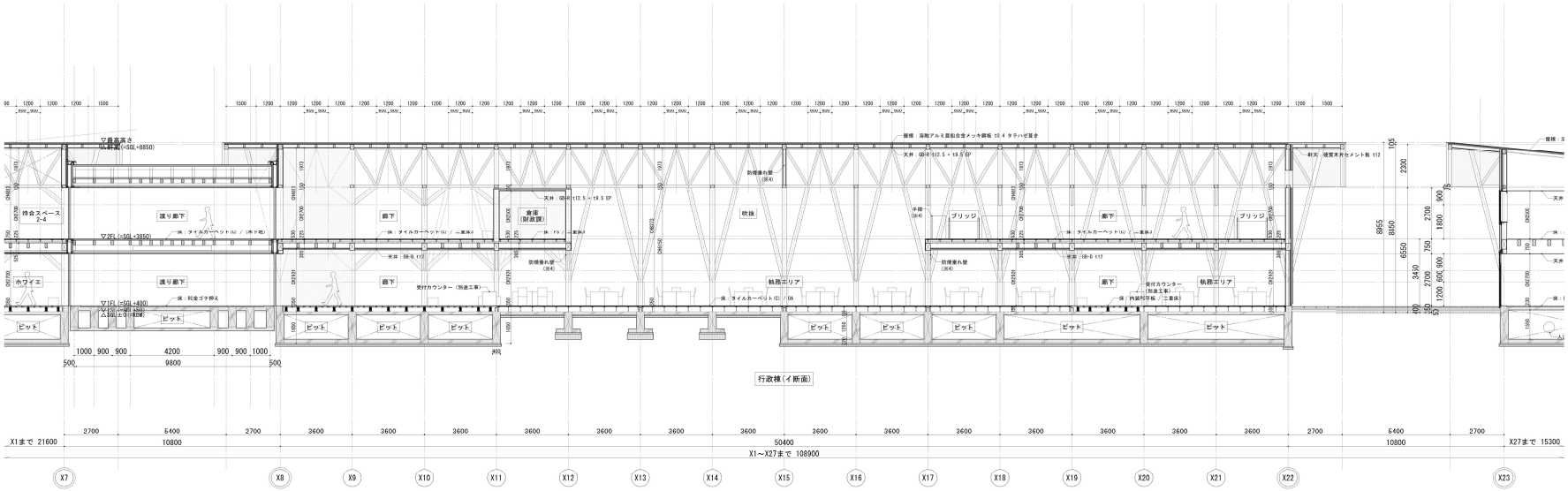

工事名称	図面尺度	日付	区分	図面番号	通し番号
大子町新庁舎建設工事	1/100(A1)		建築	A-207	042
図面名称 断面詳細図-1（イ断面）	1/200(A3)		（総合）		4ST

特記

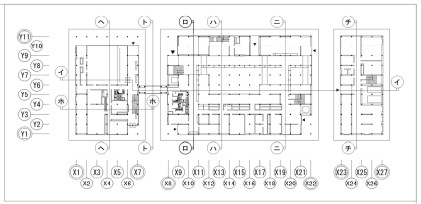

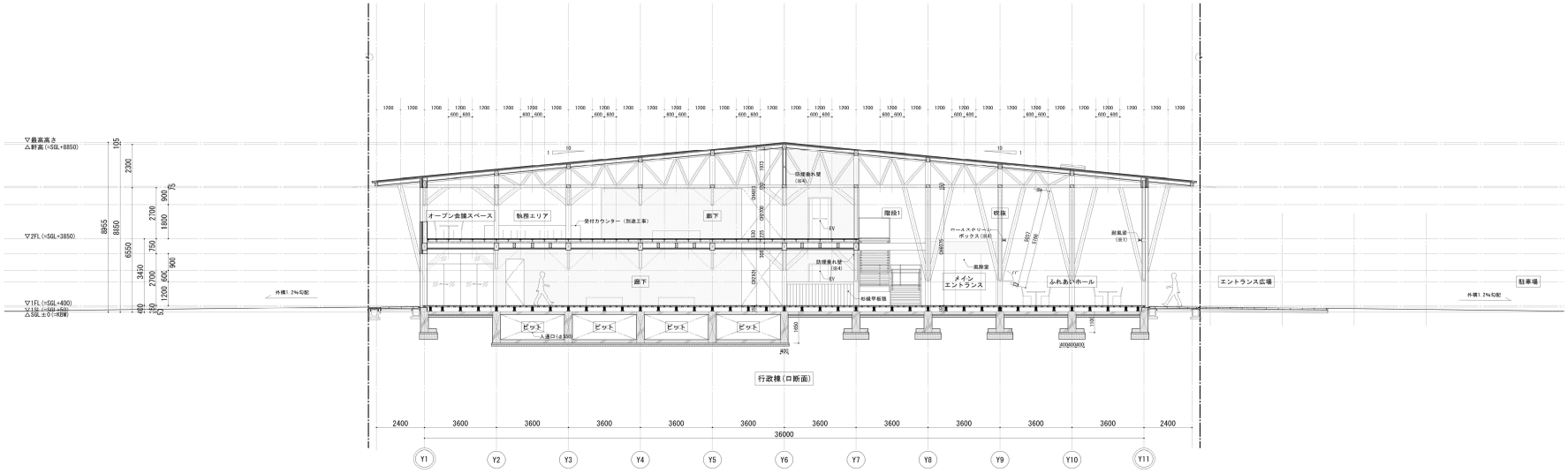

特記	工事名称	図面尺度	日付	区分	図面番号	通し番号
	大子町新庁舎建設工事	1/100(A1)		建築	A-208	043
	図面名称 断面詳細図-2(ロ断面)	1/200(A3)		(総合)		457

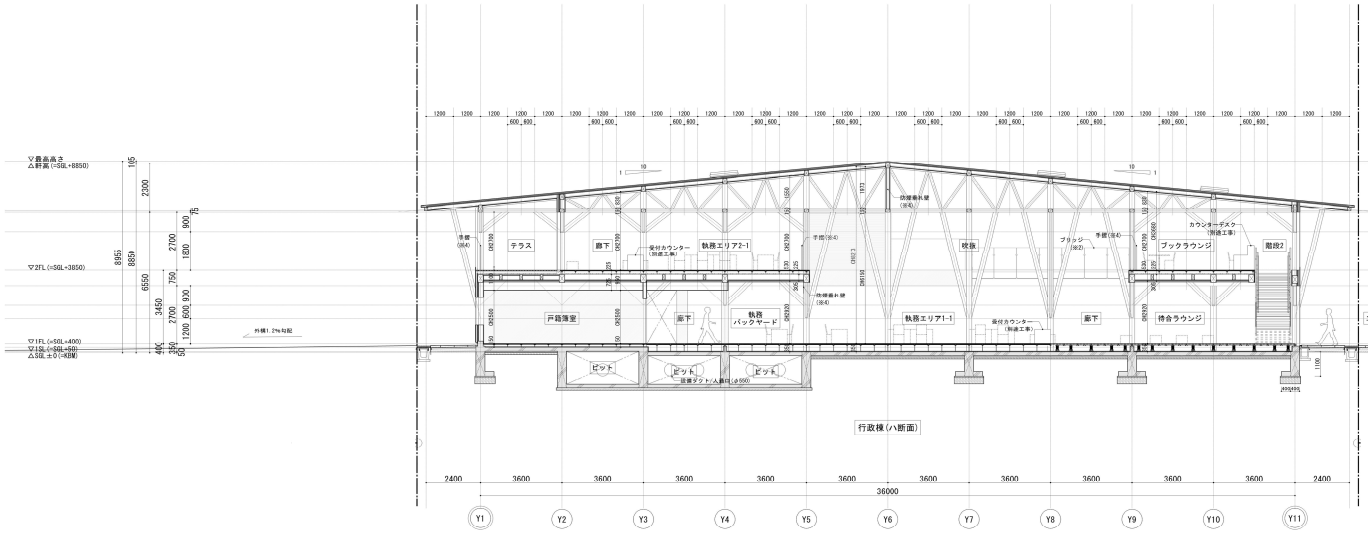

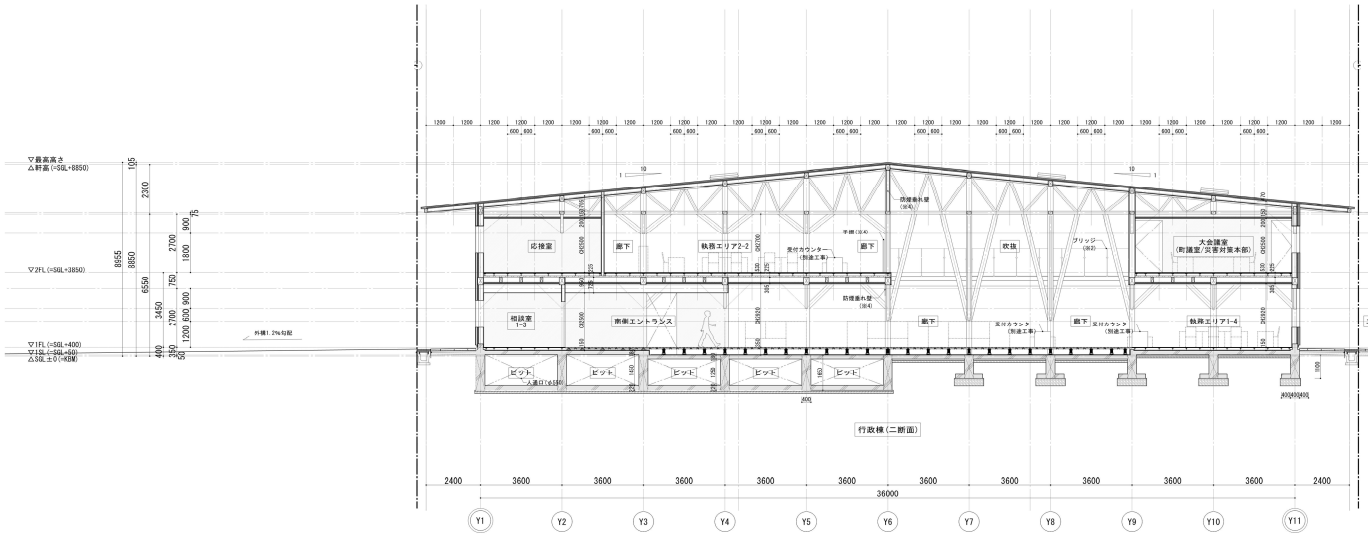

特記	工事名称	図面尺度	日付	区分	図面番号	通し番号
	大子町新庁舎建設工事	1/100(A1)		建築	A-209	044
	図面名称	1/200(A3)		(総合)		457
	断面詳細図-3(ハ・二断面)					

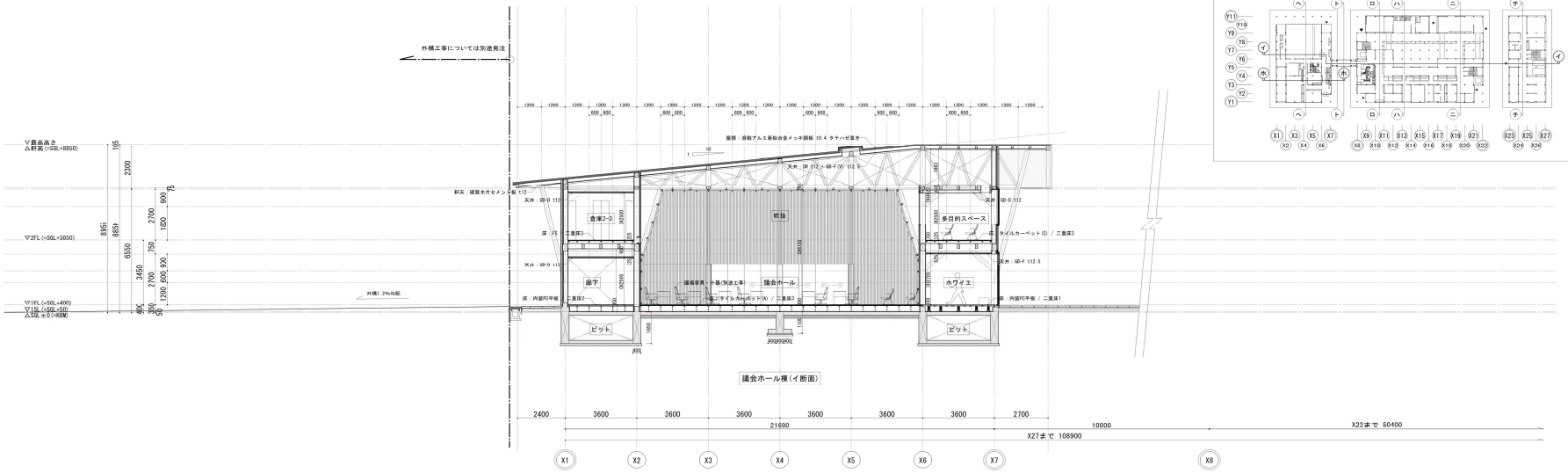

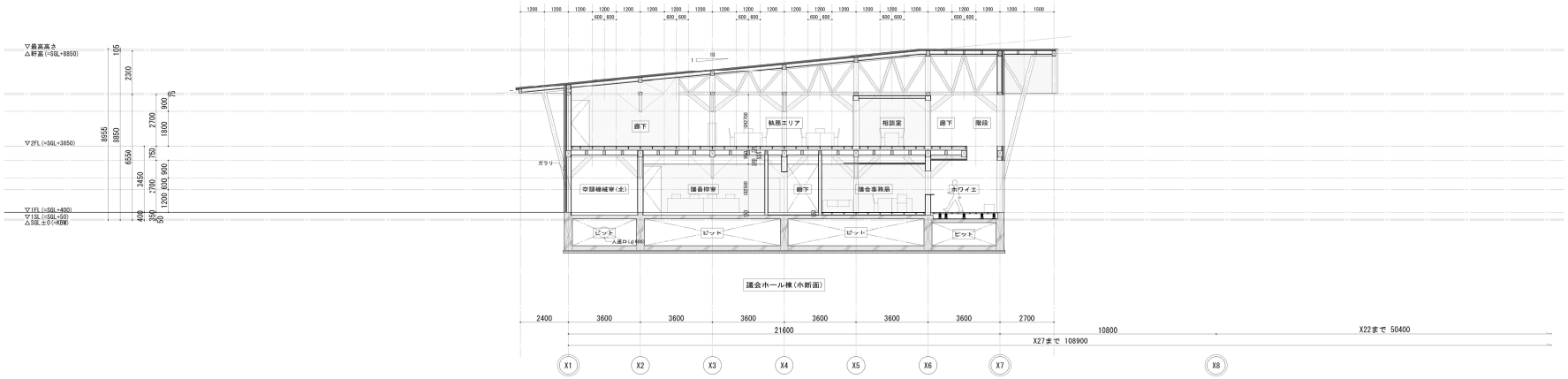

特記	工事名称	図面尺度	日付	区分	図面番号	通し番号
	大子町新庁舎建設工事	1/100(A1)		建築	A-210	045
	図面名称	1/200(A3)		(総合)		457
	断面詳細図-4(イ・ホ断面)					

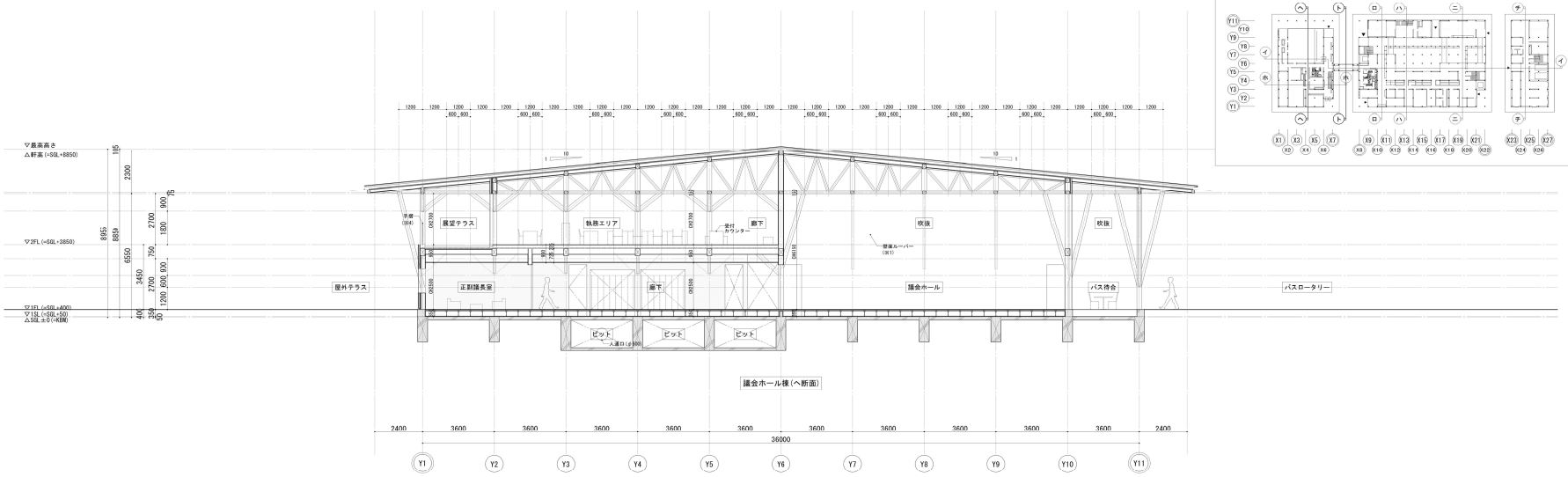



特記	工事名称	図面尺度	日付	区分	図面番号	通し番号
	大子町新庁舎建設工事	1/100(A1)		建築	A-211	046
	図面名称 断面詳細図-5(へ・ト断面)	1/200(A3)		(総合)		/457

1階平面図 S=1/50(A1)、S=1/100(A3)

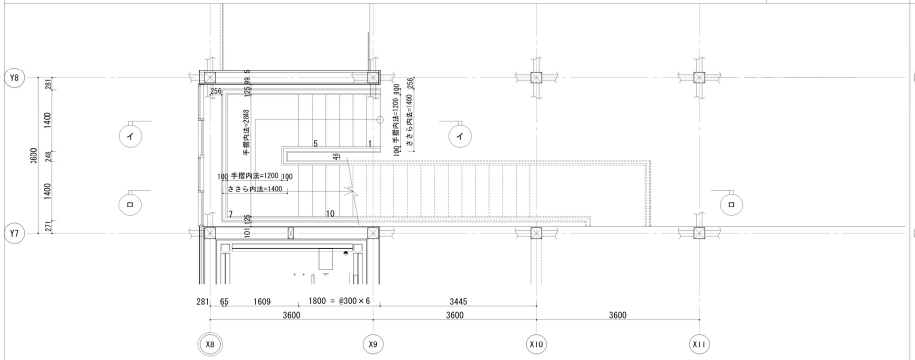

2階平面図 S=1/50(A1)、S=1/100(A3)

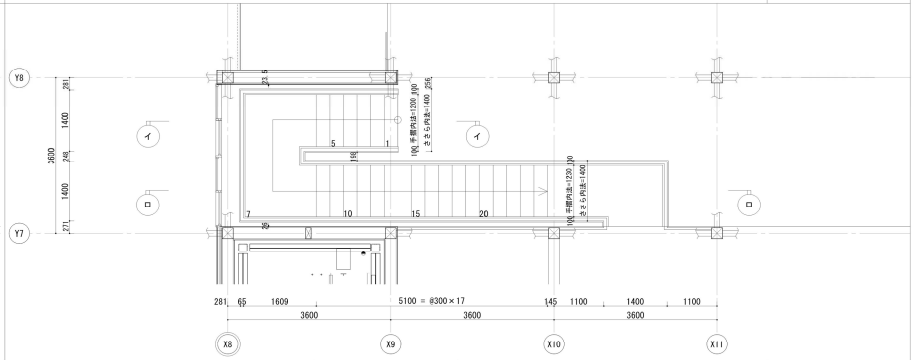

イーイ 断面図 S=1/50(A1)、S=1/100(A3)

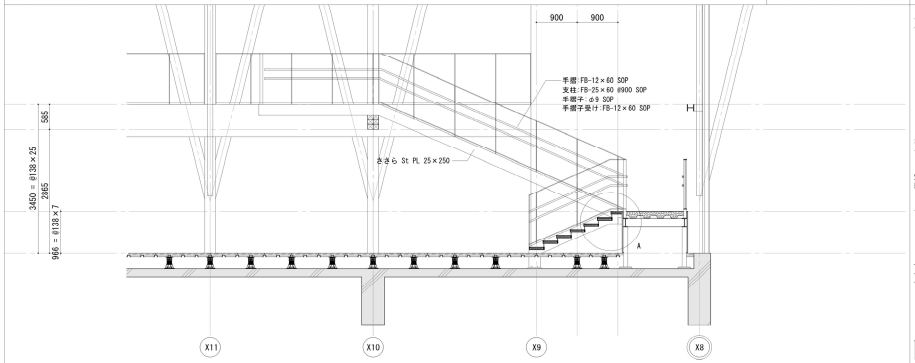

A部詳細図 S=1/10(A1)、S=1/20(A3)

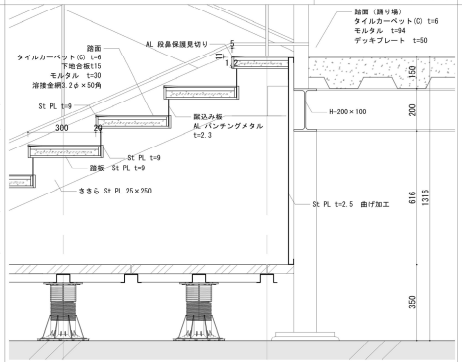

手摺詳細図 S=1/10(A1)、S=1/20(A3)

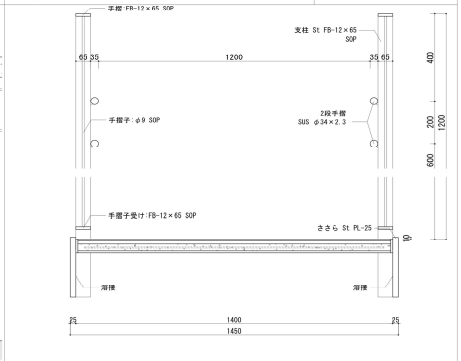

ロ―ロ 断面図 S-1/50(A1)、S-1/100(A3)

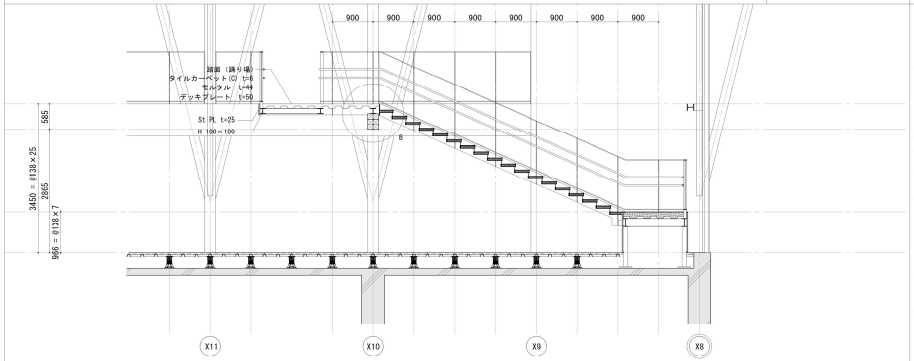

B部詳細図 S-1/10(A1)、S-1/20(A3)

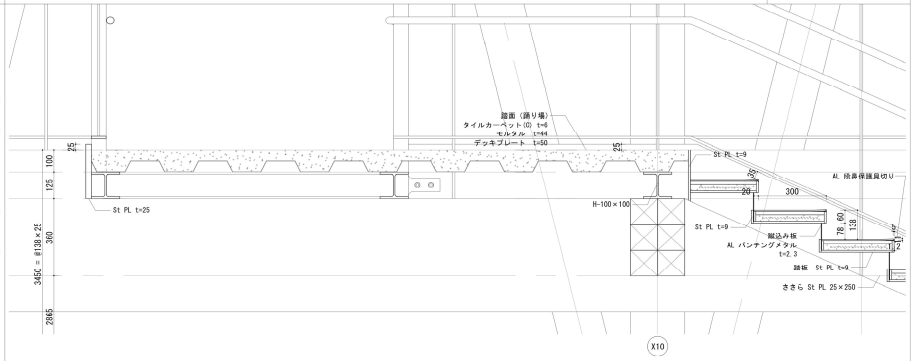

特記	工事名称	図面尺度	日付	区分	図面番号	通し番号
	大子町新庁舎建設工事	–		建築	A-328	075
	図面名称			（総合）		457
	階段詳細図-1（階段1）					

1階平面図 S=1/50(A1)、S=1/100(A3)

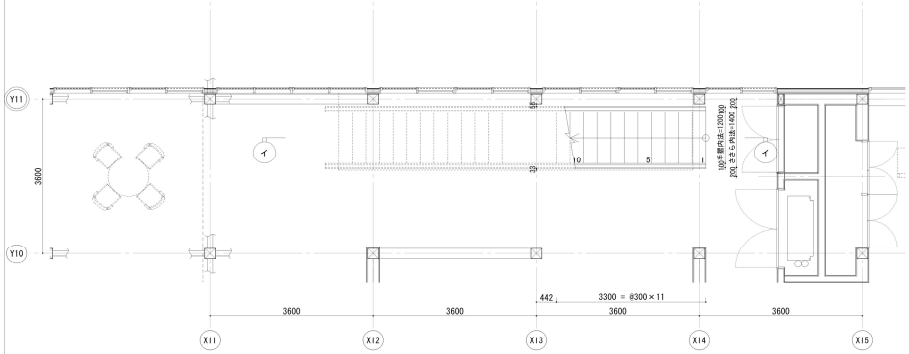

2階平面図 S=1/50(A1)、S=1/100(A3)

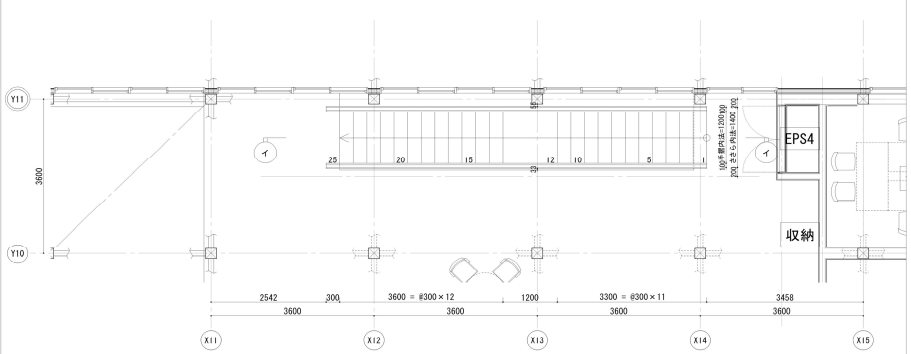

イーイ 断面図 S=1/50(A1)、S=1/100(A3)

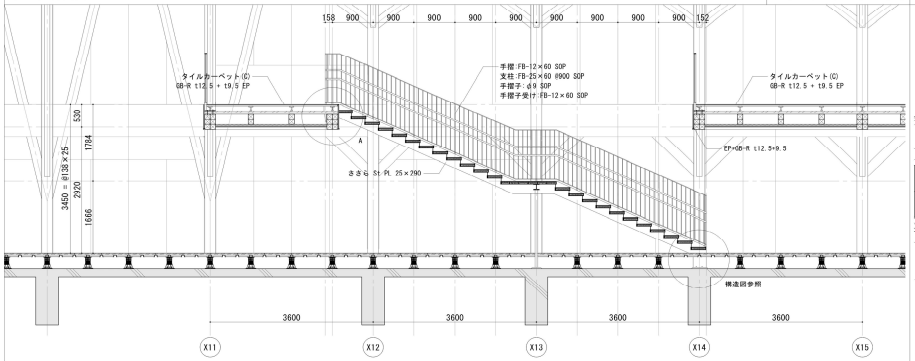

A部詳細図 S=1/10(A1)、S=1/20(A3)

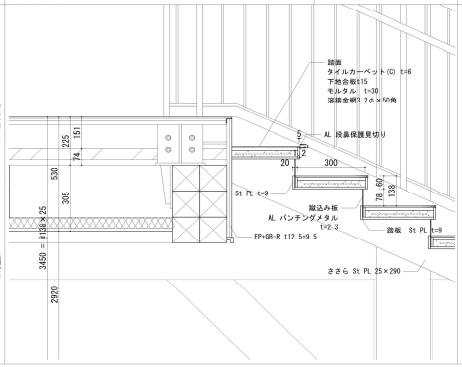

手摺詳細図 S=1/10(A1)、S=1/20(A3)

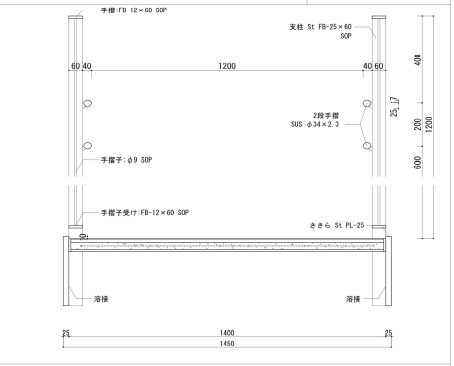

特記	工事名称	図面尺度	日付	区分	図面番号	通し番号
	大子町新庁舎建設工事	–		建築	A-329	076
	図面名称			(総合)		457
	階段詳細図-2 (階段2)					

階段3　1階平面図　S=1/50(A1)、S=1/100(A3)

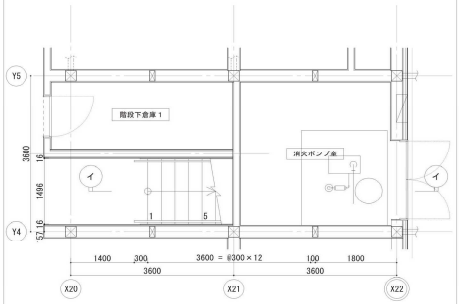

階段3　2階平面図　S=1/50(A1)、S=1/100(A3)

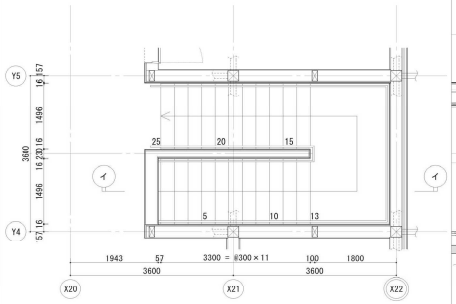

階段3　イーイ断面図　S=1/50(A1)、S=1/100(A3)

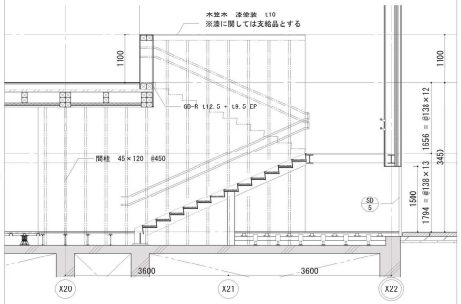

階段3・階段5　共通断面詳細図　S=1/20(A1)、S=1/40(A3)

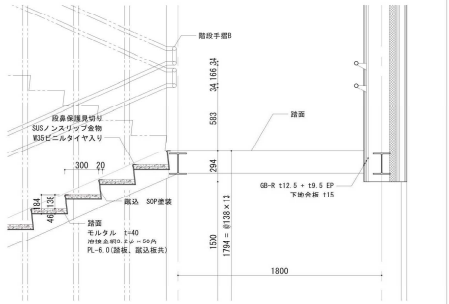

階段5　1階平面図　S=1/50(A1)、S=1/100(A3)

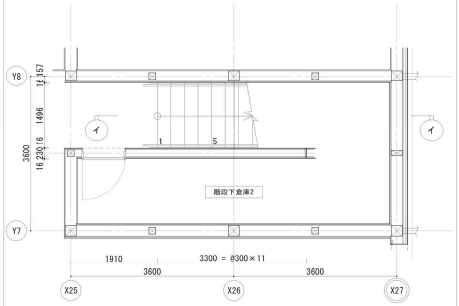

階段5　2階平面図　S=1/50(A1)、S=1/100(A3)

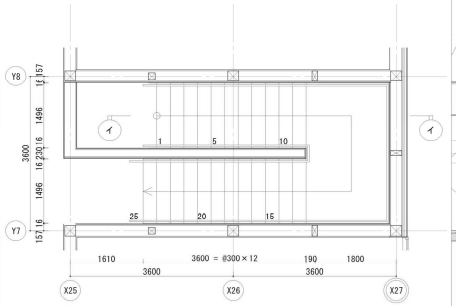

階段5　イーイ断面図　S=1/50(A1)、S=1/100(A3)

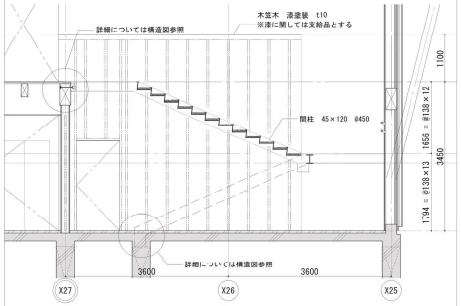

階段3・階段5　手摺部分詳細図　S=1/10(A1)、S=1/20(A3)

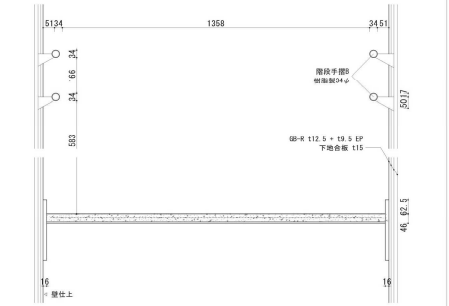

ブリッジ1　平面図　S=1/50(A1)、S=1/100(A3)

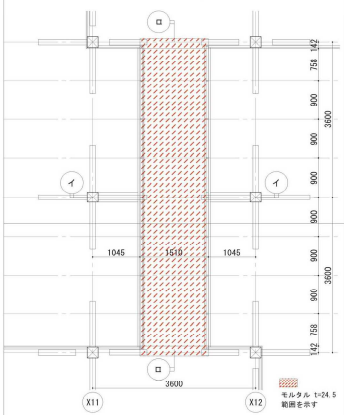

ブリッジ1　イーイ断面図　S=1/50(A1)、S=1/100(A3)

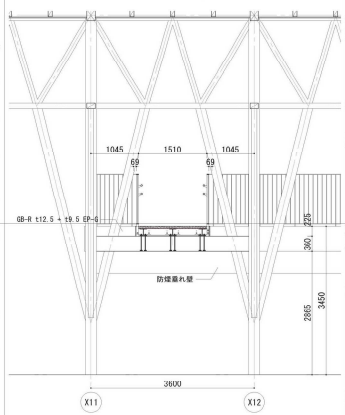

ブリッジ1　ローロ断面図　S=1/50(A1)、S=1/100(A3)

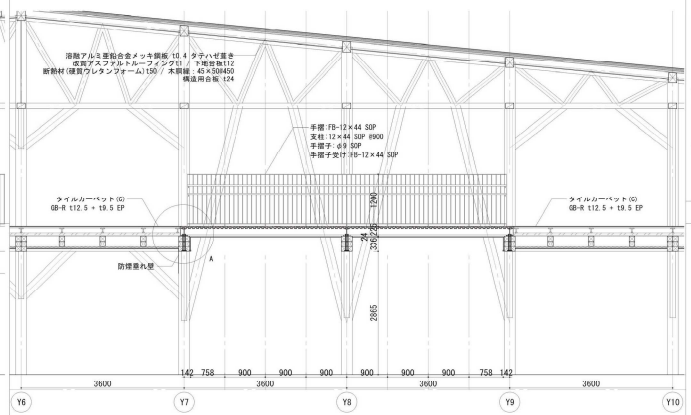

ブリッジ1　A部詳細図　S=1/20(A1)、S=1/40(A3)

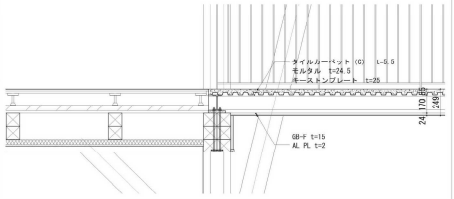

ブリッジ1　手摺詳細図　S=1/20(A1)、S=1/40(A3)

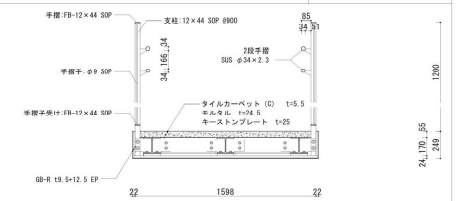

特記	工事名称	図面尺度	日付	区分	図面番号	通し番号
	大子町新庁舎建設工事	–		建築（総合）	A-330	077 / 467
	図面名称：階段詳細図-3（階段3・5・ブリッジ）					

1階平面図　S=1/50(A1)、S=1/100(A3)

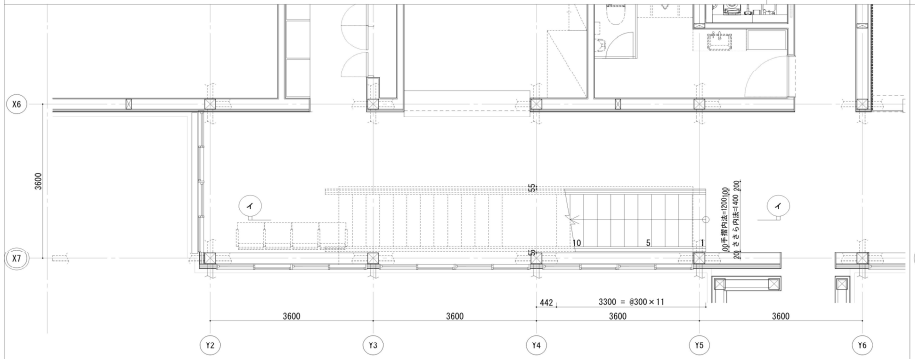

2階平面図　S=1/50(A1)、S=1/100(A3)

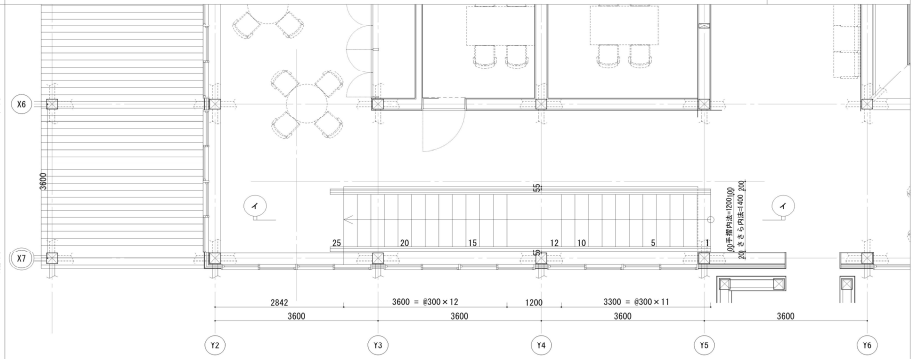

イーイ 断面図　S=1/50(A1)、S=1/100(A3)

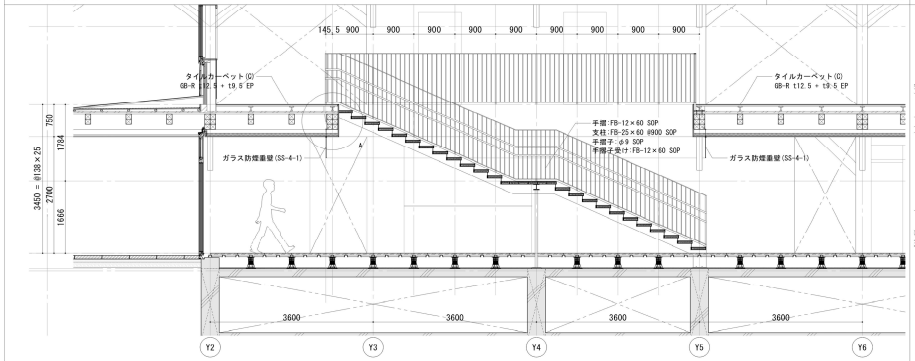

A部詳細図　S=1/10(A1)、S=1/20(A3)

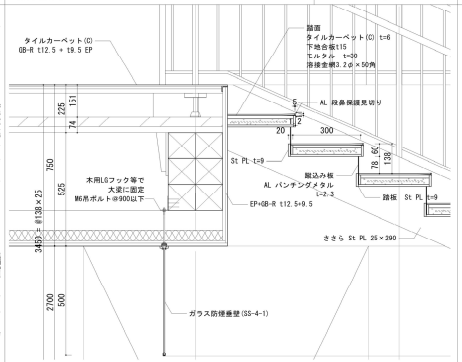

手摺詳細図　S=1/10(A1)、S=1/20(A3)

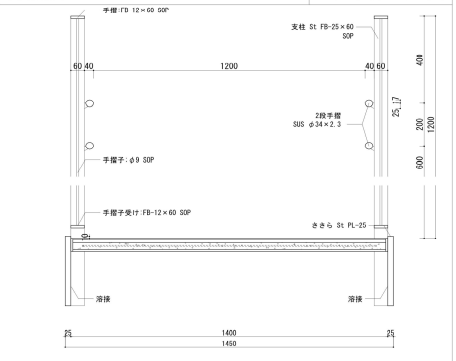

特記	工事名称	図面尺度	日付	区分	図面番号	通し番号
	大子町新庁舎建設工事	–		建築	A-331	078
	図面名称			(総合)		457
	階段詳細図-4 (階段4)					

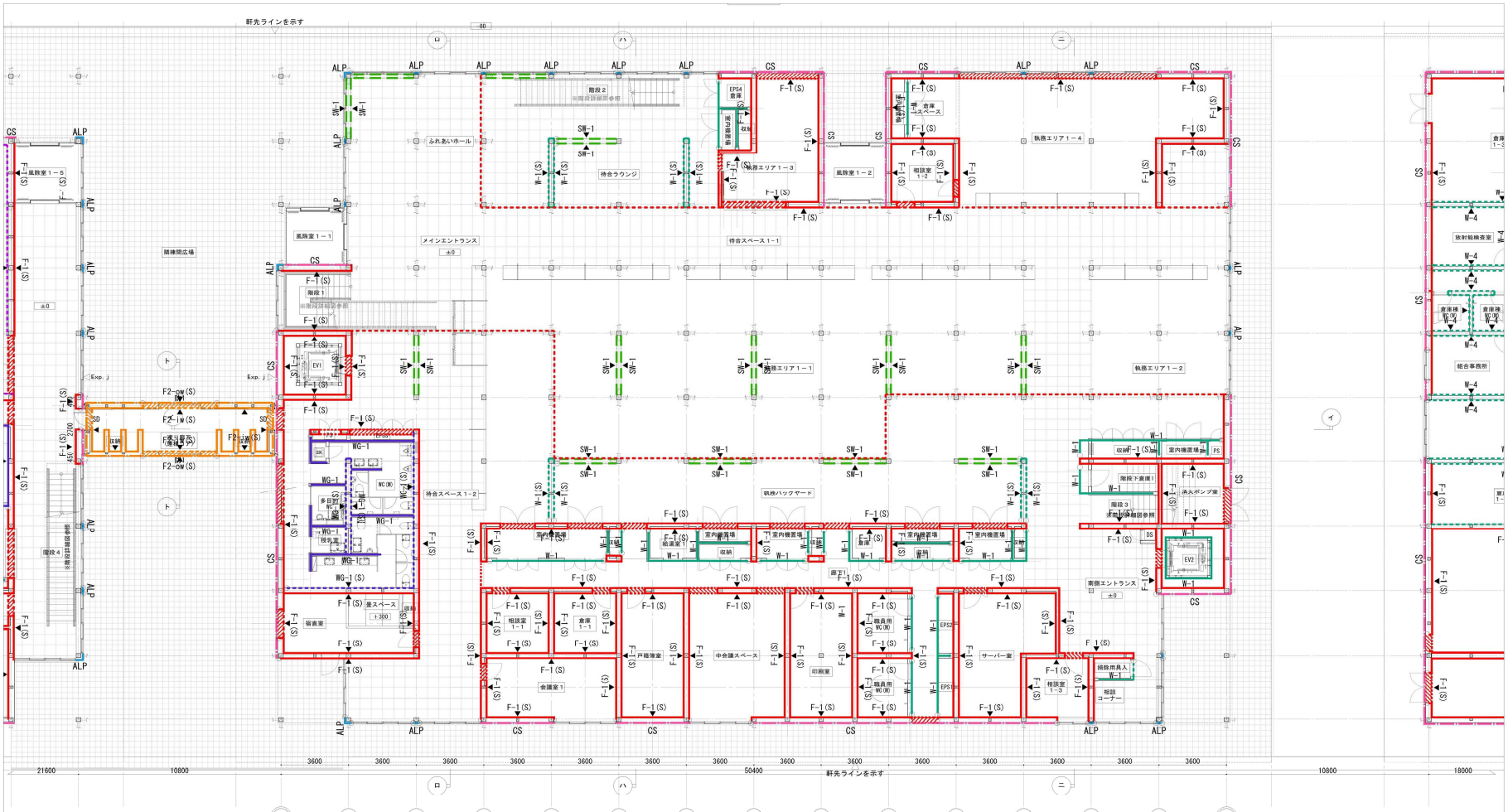

凡例	符号	名称	仕様	符号	名称	仕様	符号	名称	仕様	符号	名称	仕様	符号	名称	仕様	符号	名称	仕様	凡例（外壁）	符号	名称	仕様
	F-1(S)	準耐火間仕切壁（片面）準耐45min	間柱45×120@450 GB-R12.5+9.5(片面) スラブ(床/野地板-構造用合板)まで	F2-iw(S)	耐火間仕切壁（内壁・片面）耐火2h(外壁G)	間柱45×120@450/GB-F(V)21+21+21(片面) ※天井(GB-F(V))まで	WG-1	遮音間仕切壁 準耐45min	間柱45×90千鳥配置 GB-R12.5+9.5(両面) GW-B50-24K(間柱間)天井準耐火下地まで	W-1	一般間仕切壁 準耐45min	間柱45×120 GB-R12.5+9.5(両面)（天井準耐火下地まで） ※W-1(S)については上記仕様の片面仕様(間柱ダブル)とする	SW-1	筋違部腰壁	間柱45×90(両面)※筋違取合部架構腰梁まで(仕上は別図による)	CS	窯業系スレート	外壁A ※準耐火構造
	F-1(S)	準耐火間仕切壁（腰壁・腰壁部分）準耐45min	間柱45×120@450 GB-R12.5+9.5(片面) スラブ(床/野地板-構造用合板)まで	F2-ow(S)	耐火間仕切壁（外壁・片面）耐火2h(外壁G)	間柱45×120@450 / 構造用合板9 / GB-F(V)21+21+21(片面)	WG-1(S)	遮音壁(片面) 準耐45min	間柱45×90千鳥配置 GB-R12.5+9.5(片面) GW-B50-24K(間柱間)天井準耐火下地まで	W-2	一般間仕切壁 準耐45min	間柱45×120 GB-R12.5+9.5(両面)（屋根野地板構造用合板まで）	SW-2	筋違部一般壁	間柱45×90(両面)※筋違取合部架構(仕上は別図による)	ALP	AL切板パネル	建具工事
	F-1(S)	準耐火間仕切壁（水平面-開口部上面）準耐45min	まぐさ45×120 GB-R12.5+9.5(片面) ※垂壁面材と連続すること	F-2(S)	耐火間仕切壁（水平面-開口部上面）耐火2h(外壁G)	※F2-iw(s)と同仕様	SWG-1(S)	遮音隙壁(片面) 準耐45min	間柱45×90千鳥配置 GB-R12.5+9.5(片面) GW-B50-24K(間柱間)腰壁天端まで	W-3	一般間仕切壁 準耐45min	間柱45×120 GB-R12.5+9.5(両面)（トラス下弦梁下端まで）	○		間仕切種別境界点を示す			
	F-2(S)	準耐火間仕切壁（片面）準耐45min	間柱45×120@450 GB-R12.5+9.5(片面) トラス下弦梁下端まで				WG-2	遮音間仕切壁 準耐45min	間柱45×90千鳥配置 GB-R12.5+9.5(両面) GW-B50-24K(間柱間)トラス下弦梁下端まで	W-4	一般間仕切壁	間柱45×120 普通合板t12(片面)（間柱については各仕上面共用柱とする）	▼		片面壁のボード面を示す			

特記

工事名称	図面尺度	日付	区分	図面番号	通し番号
大子町新庁舎建設工事	1/100(A1) 1/200(A3)		建築（総合）	A-401	079 / 457
図面名称 壁種別図-1(行政棟1階)					

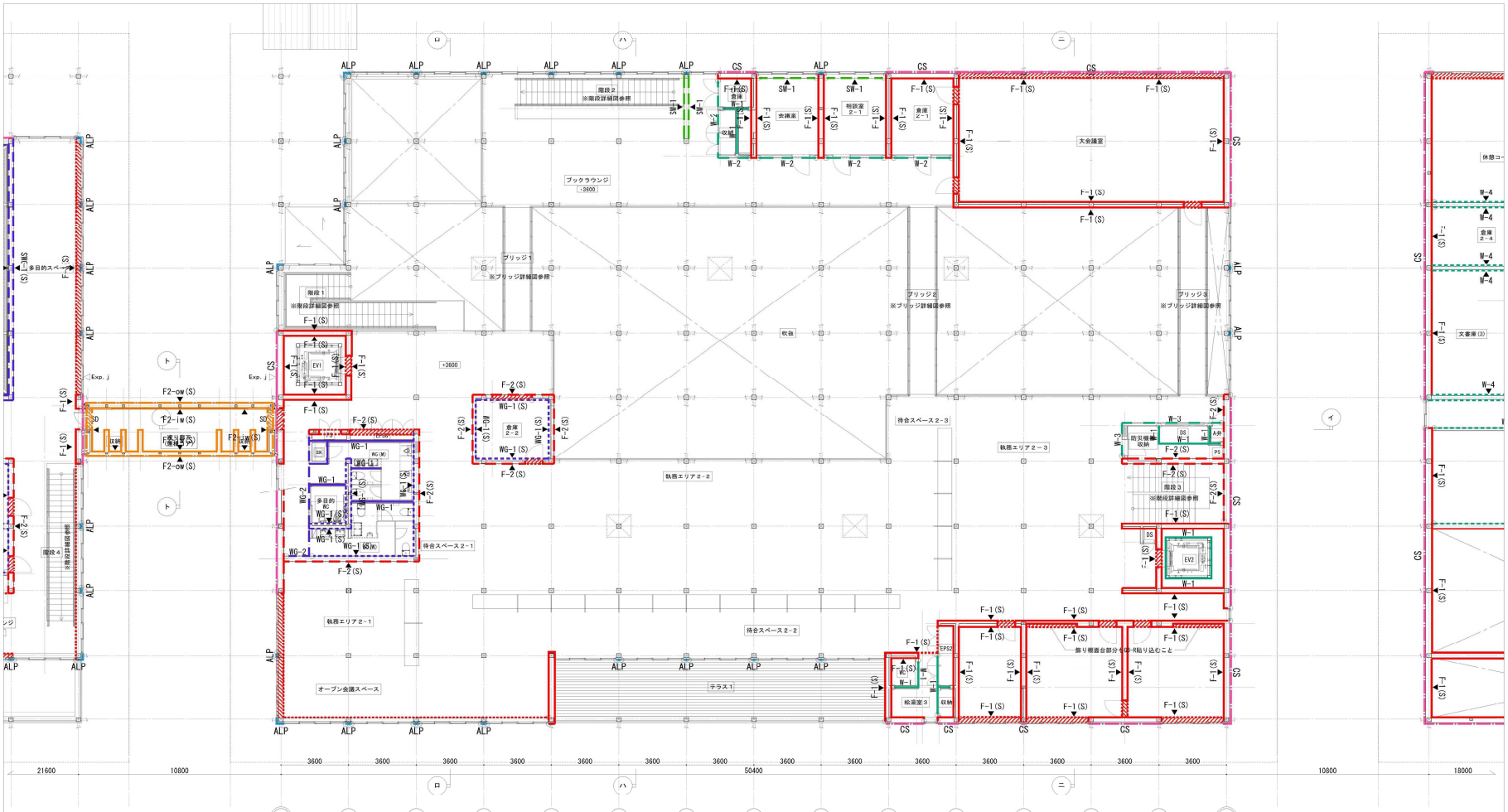

	符号	名称	仕様	符号	名称	仕様	符号	名称	仕様	符号	名称	仕様	符号	名称	仕様	符号	名称	仕様	符号	名称	仕様
				X8	X9	X10	X11	X12	X13	X14	X15	X16	X17	X18	X19	X20	X21	X22			
凡例	F-1(S)	準耐火間仕切壁（片面）準耐45min	間柱45×120@450 GB-R12.5+9.5(片面) スラブ(床/野地板-構造用合板)まで	F2-iw(S)	耐火間仕切壁（内壁・片面）耐火2h(外壁G)	間柱45×120@450/GB-F(V)21+21+21(片面) ※天井(GB-F(V))まで		WG-1	遮音間仕切壁 準耐45min	間柱45×90千鳥配置 GB-R12.5+9.5(両面) GW-B50-24K(間柱間)天井準耐火下地まで	W-1	一般間仕切壁 準耐45min	間柱45×120 GB-R12.5+9.5(両面) (天井準耐火下地まで)	SW-1	筋違部腰壁	間柱45×90(両面)※筋違取合部架構腰梁まで(仕上は別図による)	凡例（外壁）	CS	窯業系スレート	外壁A ※準耐火構造
	F-1(S)	準耐火間仕切壁（腰壁・腰壁部分）準耐45min	間柱45×120@450 GB-R12.5+9.5(片面) スラブ(床/野地板-構造用合板)まで	F2-ow(S)	耐火間仕切壁（外壁・片面）耐火2h(外壁G)	間柱45×120@450 / 構造用合板9 / GB-F(V)21+21+21(片面)		WG-1(S)	遮音壁(片面) 準耐45min	間柱45×90千鳥配置 GB-R12.5+9.5(片面) GW-B50-24K(間柱間)天井準耐火下地まで	W-2	一般間仕切壁 準耐45min	間柱45×120 GB-R12.5+9.5(両面) (屋根野地板構造用合板まで)	SW-2	筋違部一般壁	間柱45×90(両面)※筋違取合部架構(仕上は別図による)		ALP	AL切板パネル	建具工事
	F-1(S)	準耐火間仕切壁（水平面-開口部上面）準耐45min	まぐさ45×120 GB-R12.5+9.5(片面) ※垂壁面材と連続すること	F-2(S)	耐火間仕切壁（水平面-開口部上面）耐火2h(外壁G)	※F2-iw(s)と同仕様		SWG-1(S)	遮音腰壁(片面) 準耐45min	間柱45×90千鳥配置 GB-R12.5+9.5(片面) GW-B50-24K(間柱間)腰壁天端まで	W-3	一般間仕切壁 準耐45min	間柱45×120 GB-R12.5+9.5(両面) (トラス下弦梁下端まで)	○		間仕切種別境界点を示す				
	F-2(S)	準耐火間仕切壁（片面）準耐45min	間柱45×120@450 GB-R12.5+9.5(片面) トラス下弦梁下端まで					WG-2	遮音間仕切壁 準耐45min	間柱45×90千鳥配置 GB-R12.5+9.5(両面) GW-B50-24K(間柱間)トラス下弦梁下端まで	W-4	一般間仕切壁	間柱45×120 普通合板t12(片面) (間柱については各仕上面共用柱とする)	▼		片面壁のボード面を示す				

特記

工事名称	図面尺度	日付	区分	図面番号	通し番号
大子町新庁舎建設工事	1/100(A1) 1/200(A3)		建築（総合）	A-403	081 / 457
図面名称：壁種別図-3(行政棟2階)					

議会ホール棟

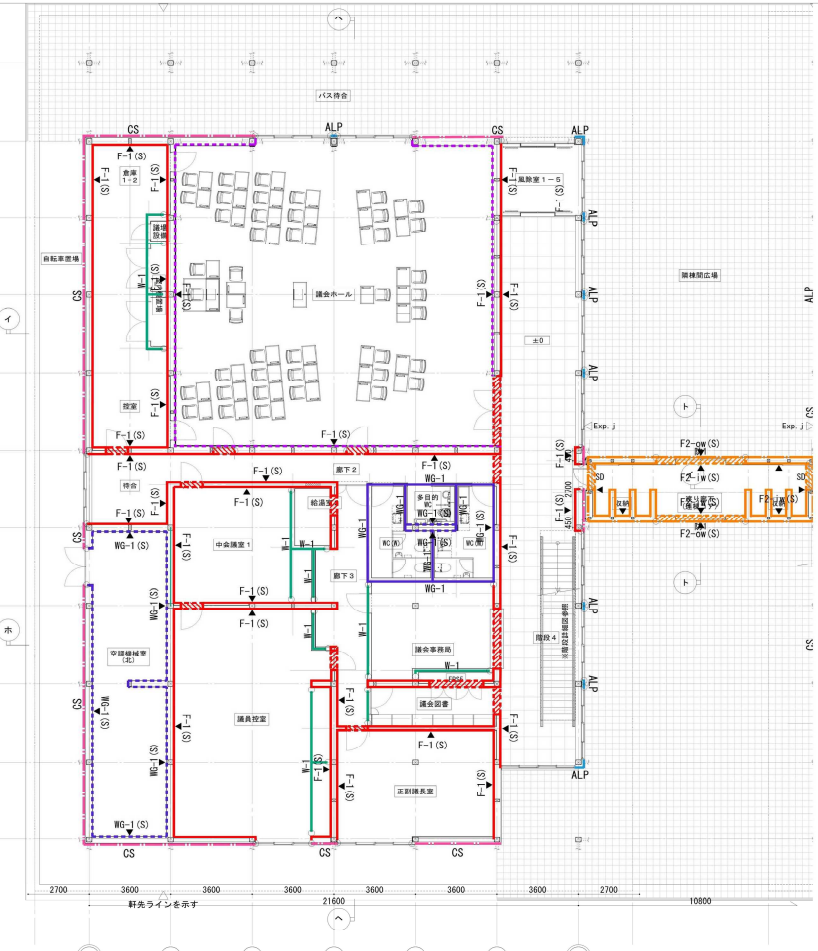

倉庫棟

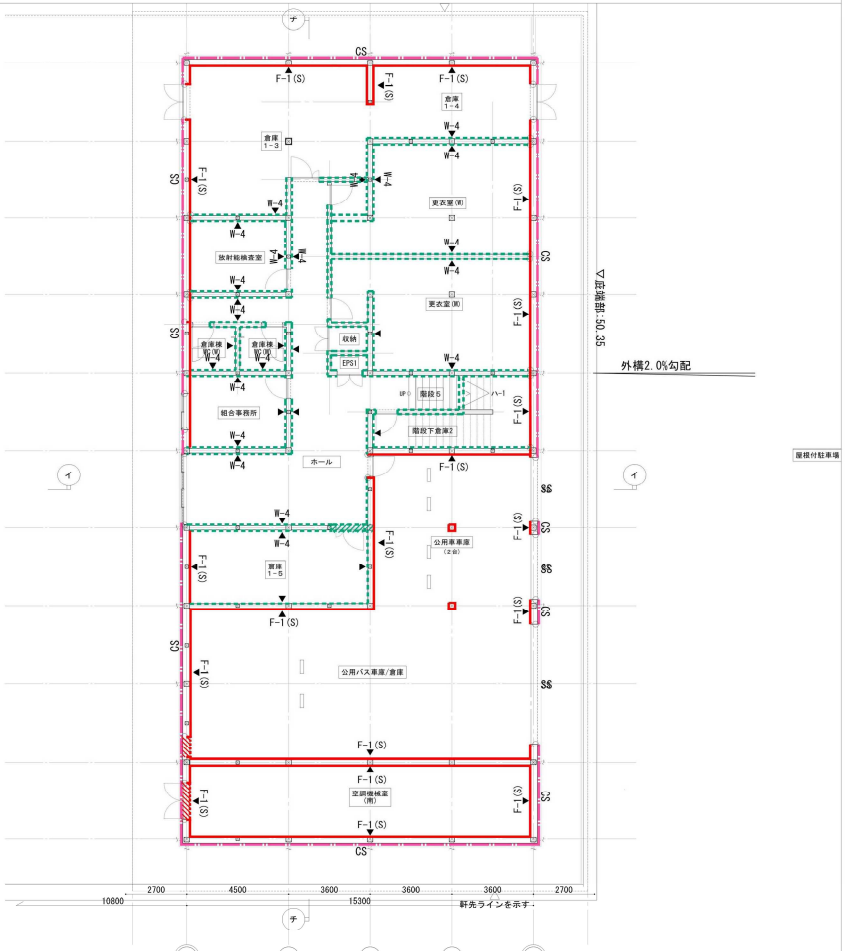

凡例	符号	名称	仕様	符号	名称	仕様	符号	名称	仕様	符号	名称	仕様	符号	名称	仕様	凡例 外壁	符号	名称	仕様
	F-1(S)	準耐火間仕切壁（片面）準耐45min	間柱45×120@450 GB-R12.5+9.5(片面) スラブ(床/野地板-構造用合板)まで	F2-iw(S)	耐火間仕切壁（内壁・片面）耐火2h(外壁G)	間柱45×120@450/GB-F(V)21+21+21(片面) ※天井(GB-F(V))まで	WG-1	遮音間仕切壁 準耐45min	間柱45×90千鳥配置 GB-R12.5+9.5(両面) GW-B50-24K(間柱間)天井準耐火下地まで	W-1	一般間仕切壁 準耐45min	間柱45×120 GB-R12.5+9.5(両面) (天井準耐火下地まで)	SW-1	筋違部腰壁	間柱45×90(両面)※筋違取合部架構 腰梁まで(仕上は別図による)		CS	窯業系スレート	外壁A ※準耐火構造
	F-1(S)	準耐火間仕切壁（垂壁・腰壁部分）準耐45min	間柱45×120@450 GB-R12.5+9.5(片面) スラブ(床/野地板-構造用合板)まで	F2-ow(S)	耐火間仕切壁（外壁・片面）耐火2h(外壁G)	間柱45×120@450 / 構造用合板9 / GB-F(V)21+21+21(片面)	WG-1(S)	遮音壁(片面) 準耐45min	間柱45×90千鳥配置 GB-R12.5+9.5(片面) GW-B50-24K(間柱間)天井準耐火下地まで	W-2	一般間仕切壁 準耐45min	間柱45×120 GB-R12.5+9.5(両面) (屋根野地板構造用合板まで)	SW-2	筋違部一般壁	間柱45×90(両面)※筋違取合部架構 (仕上は別図による)		ALP	AL切板パネル	建具工事
	F-1(S)	準耐火間仕切壁（水平面-開口部上面）準耐45min	まぐさ45×120 GB-R12.5+9.5(片面) ※垂壁面材と連続すること	F-2(S)	耐火間仕切壁（水平面-開口部上面）耐火2h(外壁G)	※F2-iw(s)と同仕様	SWG-1(S)	遮音隙壁(片面) 準耐45min	間柱45×90千鳥配置 GB-R12.5+9.5(片面) GW-B50-24K(間柱間)腰壁天端まで	W-3	一般間仕切壁 準耐45min	間柱45×120 GB-R12.5+9.5(両面) (トラス下弦梁下端まで)	○		間仕切種別境界点を示す				
	F-2(S)	準耐火間仕切壁（片面）準耐45min	間柱45×120@450 GB-R12.5+9.5(片面) トラス下弦梁下端まで				WG-2	遮音間仕切壁 準耐45min	間柱45×90千鳥配置 GB-R12.5+9.5(両面) GW-B50-24K(間柱間)トラス下弦梁下端まで	W-4	一般間仕切壁	間柱45×120 普通合板t12(片面) (間柱については各仕上面共用柱とする)	▼		片面壁のボード面を示す				

特記

工事名称	図面尺度	日付	区分	図面番号	通し番号
大子町新庁舎建設工事	1/100(A1)		建築	A-402	080
図面名称 壁種別図-2(議会ホール棟・倉庫棟1階)	1/200(A3)		(総合)		457

議会ホール棟

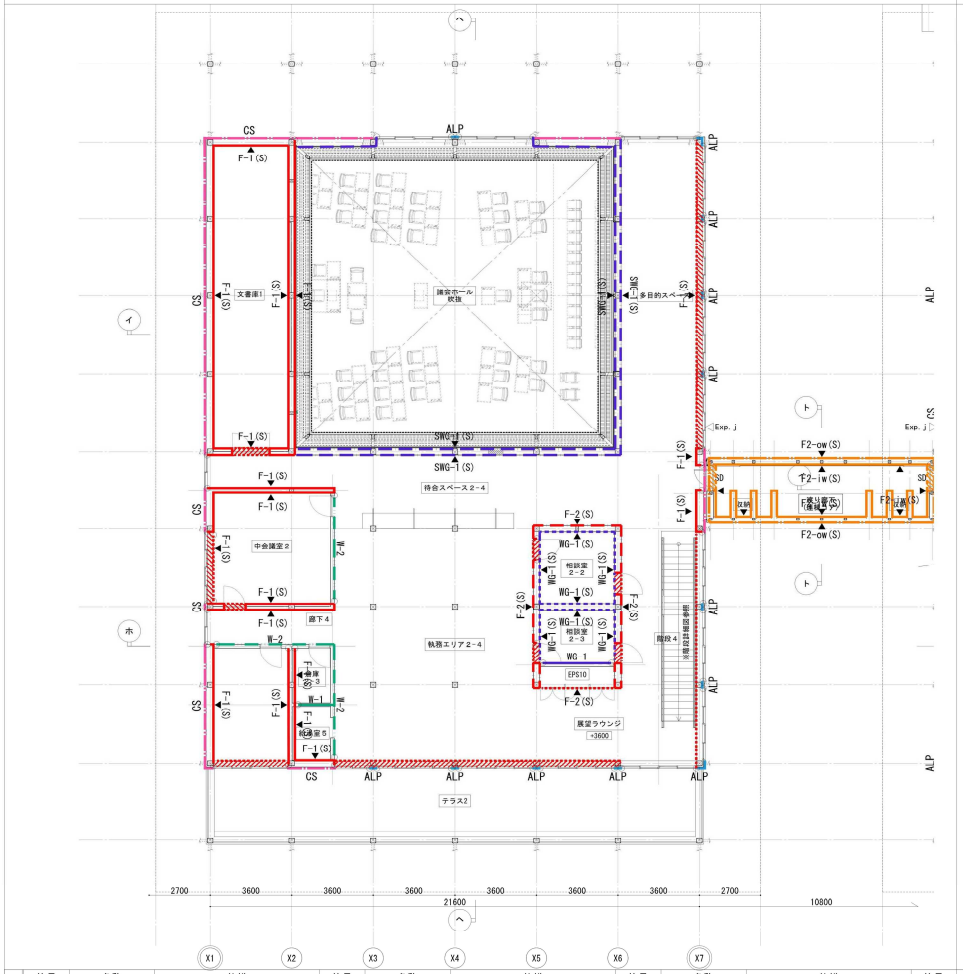

倉庫棟

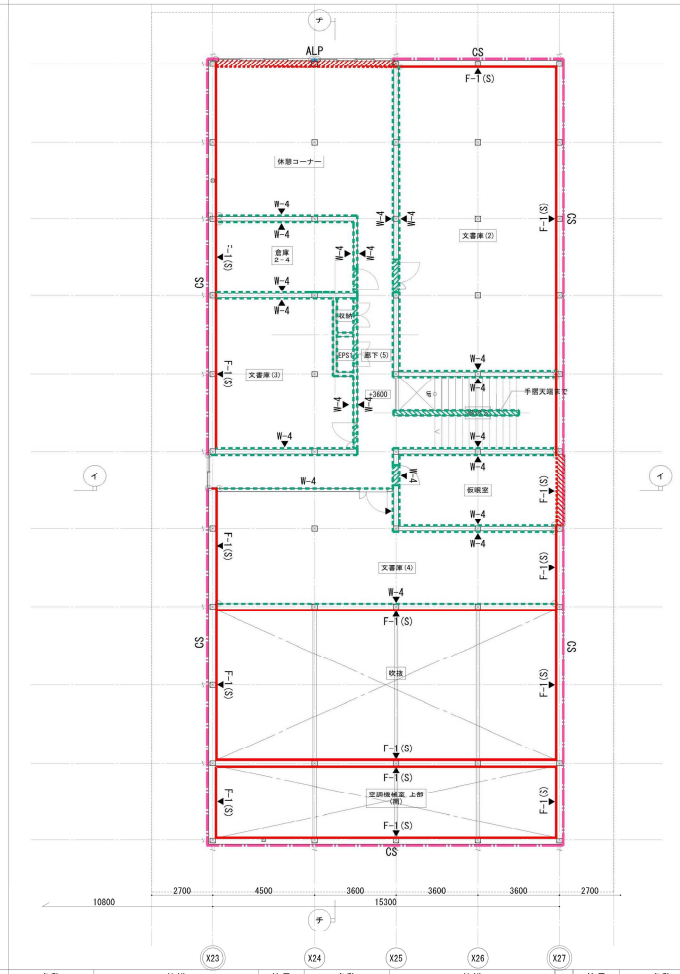

凡例	符号	名称	仕様	符号	名称	仕様	符号	名称	仕様	符号	名称	仕様	符号	名称	仕様	凡例 外壁	符号	名称	仕様
	F-1(S)	準耐火間仕切壁（片面）準耐45min	間柱45×120@450 GB-R12.5+9.5(片面) スラブ(床/野地板-構造用合板)まで	F2-iw(S)	耐火間仕切壁（内壁・片面）耐火2h(外壁G)	間柱45×120@450/GB-F(V)21+21+21(片面) ※天井(GB-F(V))まで	WG-1	遮音間仕切壁 準耐45min	間柱45×90千鳥配置 GB-R12.5+9.5(両面) GW-B50-24K(間柱間)天井準耐火下地まで	W-1	一般間仕切壁 準耐45min	間柱45×120 GB-R12.5+9.5(両面) (天井準耐火下地まで)	SW-1	筋違部腰壁	間柱45×90(両面)※筋違取合部架構腰梁まで(仕上は別図による)		CS	窯業系スレート	外壁A ※準耐火構造
	F-1(S)	準耐火間仕切壁（腰壁・腰壁部分）準耐45min	間柱45×120@450 GB-R12.5+9.5(片面) スラブ(床/野地板-構造用合板)まで	F2-ow(S)	耐火間仕切壁（外壁・片面）耐火2h(外壁G)	間柱45×120@450 / 構造用合板9 / GB-F(V)21+21+21(片面)	WG-1(S)	遮音壁(片面) 準耐45min	間柱45×90千鳥配置 GB-R12.5+9.5(片面) GW-B50-24K(間柱間)天井準耐火下地まで	W-2	一般間仕切壁 準耐45min	間柱45×120 GB-R12.5+9.5(両面) (屋根野地板構造用合板まで)	SW-2	筋違部一般壁	間柱45×90(両面)※筋違取合部架構(仕上は別図による)		ALP	AL切板パネル	建具工事
	F-1(S)	準耐火間仕切壁（水平面-開口部上面）準耐45min	まぐさ45×120 GB-R12.5+9.5(片面) ※垂壁面材と連続すること	F-2(S)	耐火間仕切壁（水平面-開口部上面）耐火2h(外壁G)	※F2-iw(s)と同仕様	SWG-1(S)	遮音隙壁(片面) 準耐45min	間柱45×90千鳥配置 GB-R12.5+9.5(片面) GW-B50-24K(間柱間)腰壁天端まで	W-3	一般間仕切壁 準耐45min	間柱45×120 GB-R12.5+9.5(両面) (トラス下弦梁下端まで)	○		間仕切種別境界点を示す				
	F-2(S)	準耐火間仕切壁（片面）準耐45min	間柱45×120@450 GB-R12.5+9.5(片面) トラス下弦梁下端まで				WG-2	遮音間仕切壁 準耐45min	間柱45×90千鳥配置 GB-R12.5+9.5(両面) GW-B50-24K(間柱間)トラス下弦梁下端まで	W-4	一般間仕切壁	間柱45×120 普通合板t12(片面) (間柱については各仕上面共用柱とする)	▼		片面壁のボード面を示す				

特記

工事名称	図面尺度	日付	区分	図面番号	通し番号
大子町新庁舎建設工事	1/100(A1) 1/200(A3)		建築（総合）	A-404	082 / 457
図面名称 壁種別図-4(議会ホール棟・倉庫棟2階)					

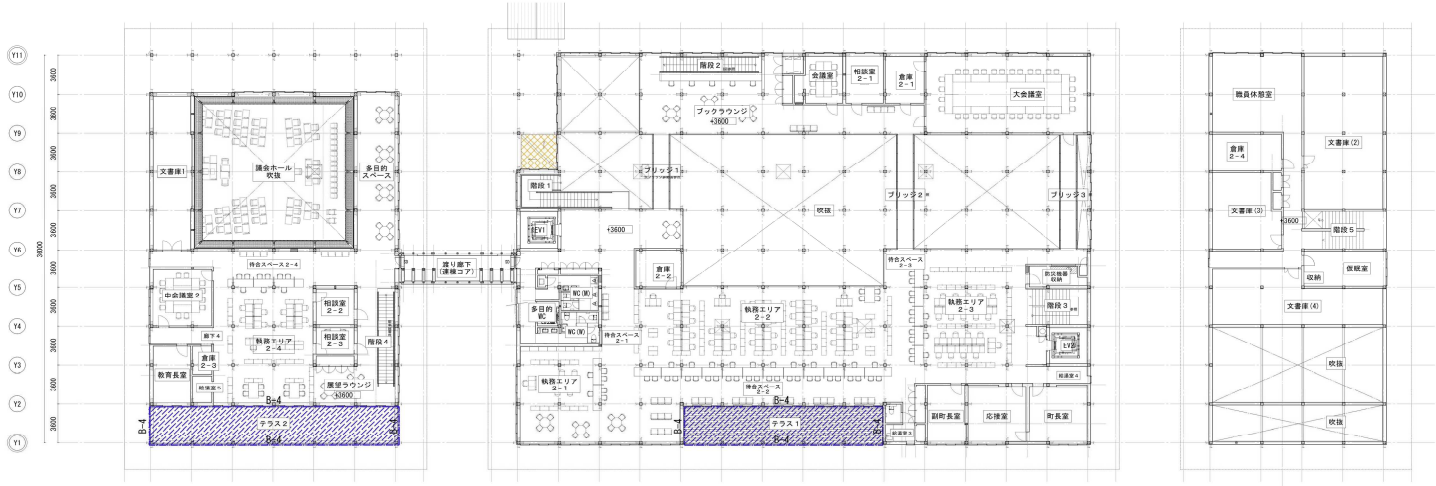

防水範囲図(2階)

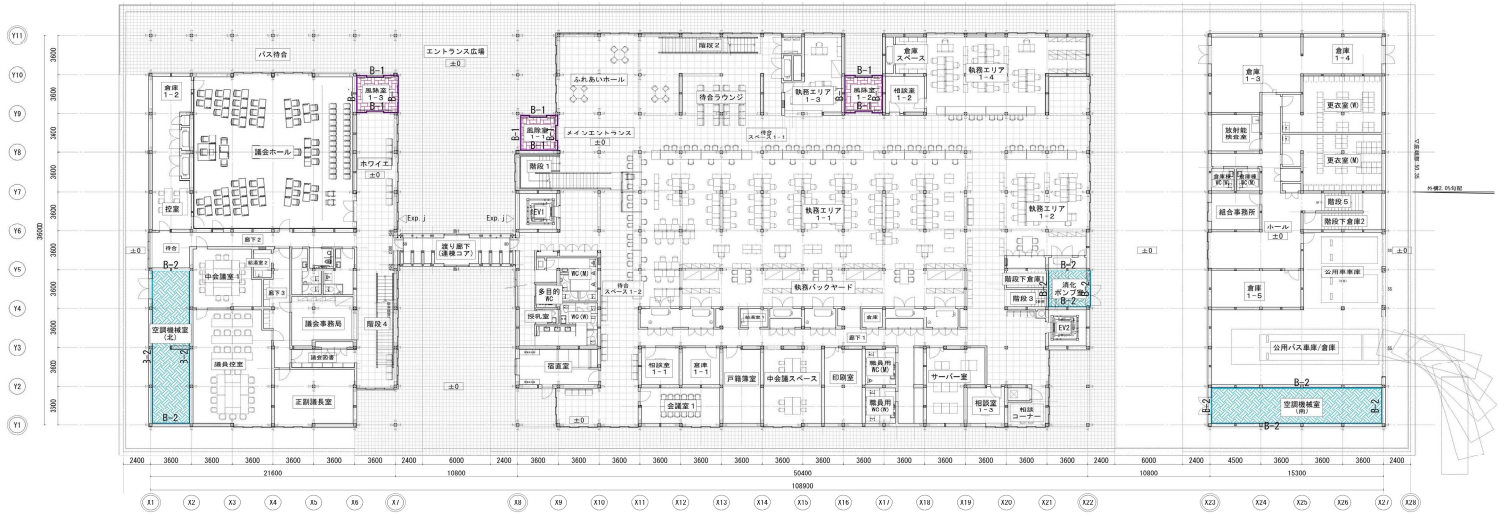

防水範囲図(1階)

凡例		符号	仕様		符号	仕様		符号	仕様		符号	仕様		符号	仕様		符号	仕様
	B-1		塗り防水A	B-2		塗り防水B	B-3		塗り防水C	B-4		シート・FRP複合防水工法(アクリルシリコン仕上げ)	屋根1		改質アスファルトルーフィング			
		B-1	塗り防水A（立上り）SL+250		B-2	塗り防水B（立上り）		B-3	塗り防水C（立上り） 1FL+120程度（開口部は立上りなし）		B-4	シート・FRP複合防水工法(アクリルシリコン仕上げ) (立上り)	屋根2		溶融55% アルミニウム-亜鉛合金めっき鋼板			

特記

工事名称	図面尺度	日付	区分	図面番号	通し番号
大子町新庁舎建設工事	1/200(A1) 1/400(A3)		建築 (総 合)	A-407	085 457
図面名称 防水範囲図-1(1階・2階)					

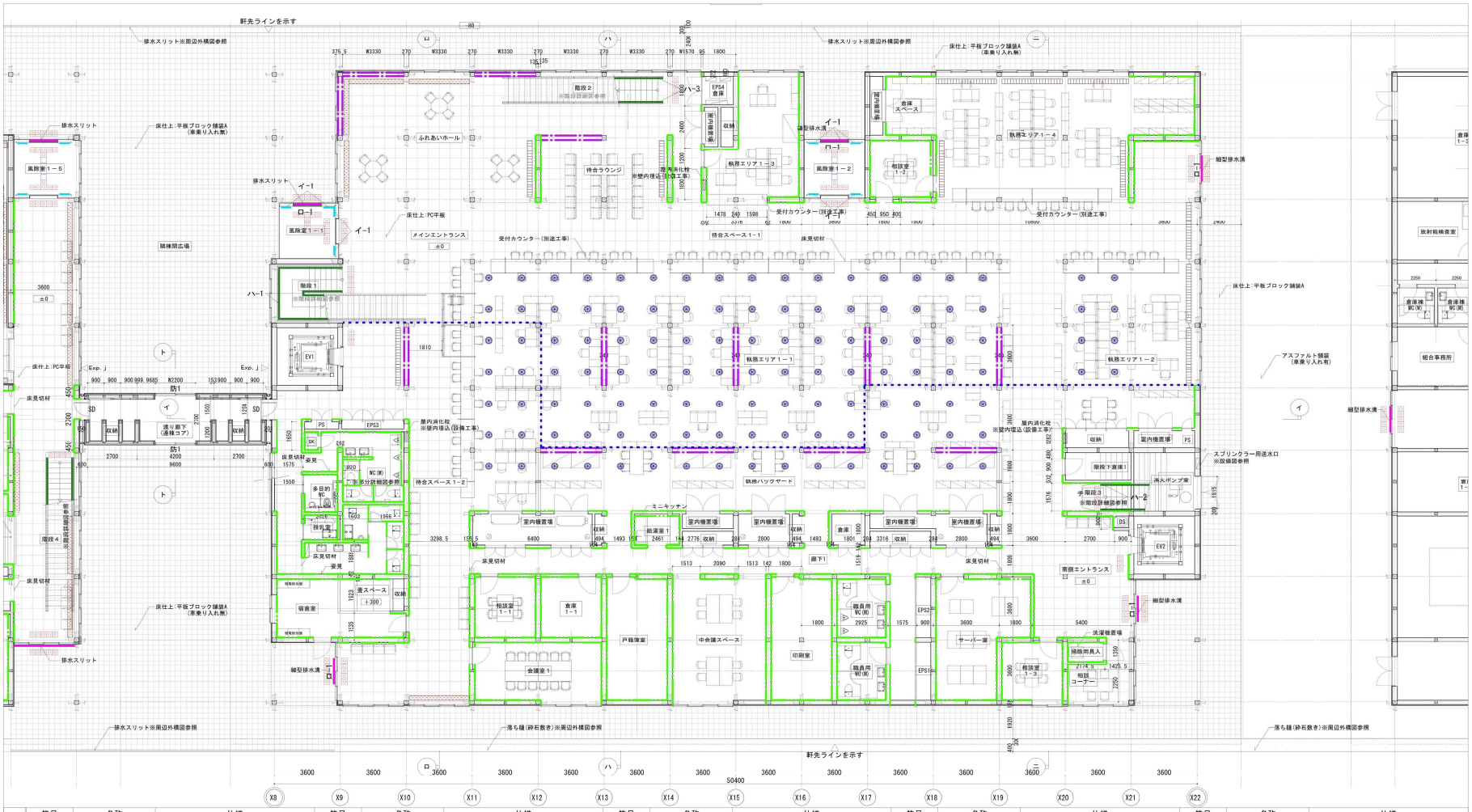

凡例

符号	名称	仕様	符号	名称	仕様	符号	名称	仕様	符号	名称	仕様	符号	名称	仕様	符号	名称	仕様
イ-1	防護柵	SUS製	ヘ-1	外部手摺A	ST製	チ	点字表示(誘導)	□-300 樹脂製		床吹出口A	W100 3300L						
ロ-1	細型排水溝	SUS製グレーチング蓋		巾木	内部仕上参照	チ	点字表示(警告)	□-300 樹脂製		床吹出口B	W150 3300L						
ハ-1	階段手摺A	ST製		防煙垂壁		なし	点字鋲(誘導)	□-300 ステンレス製		床吹出口C	丸型ガラリに関しては、設備工事とする。						
ハ-2	階段手摺B	ST製		ロールスクリーンボックス用H型鋼		なし	点字鋲(警告)	□-300 ステンレス製		ルーフドレン	HD(よこ引)						
ハ-3	階段手摺B	ST製		腰壁杉経平板貼	部分詳細図参照					オーバーフロー管	L-350、SUS-HL 50A(φ60.5)						
ニ-1	手摺A	ST製															
ホ-1	ブリッジ手摺A	ST製															

特記
各手摺を構成する鉄部については特記なき場合に限りSOP塗とする。

工事名称	図面尺度	日付	区分	図面番号	通し番号
大子町新庁舎建設工事	1/100(A1)		建築	A-409	087
図面名称 雑範囲図-1(行政棟1階)	1/200(A3)		(総合)		457

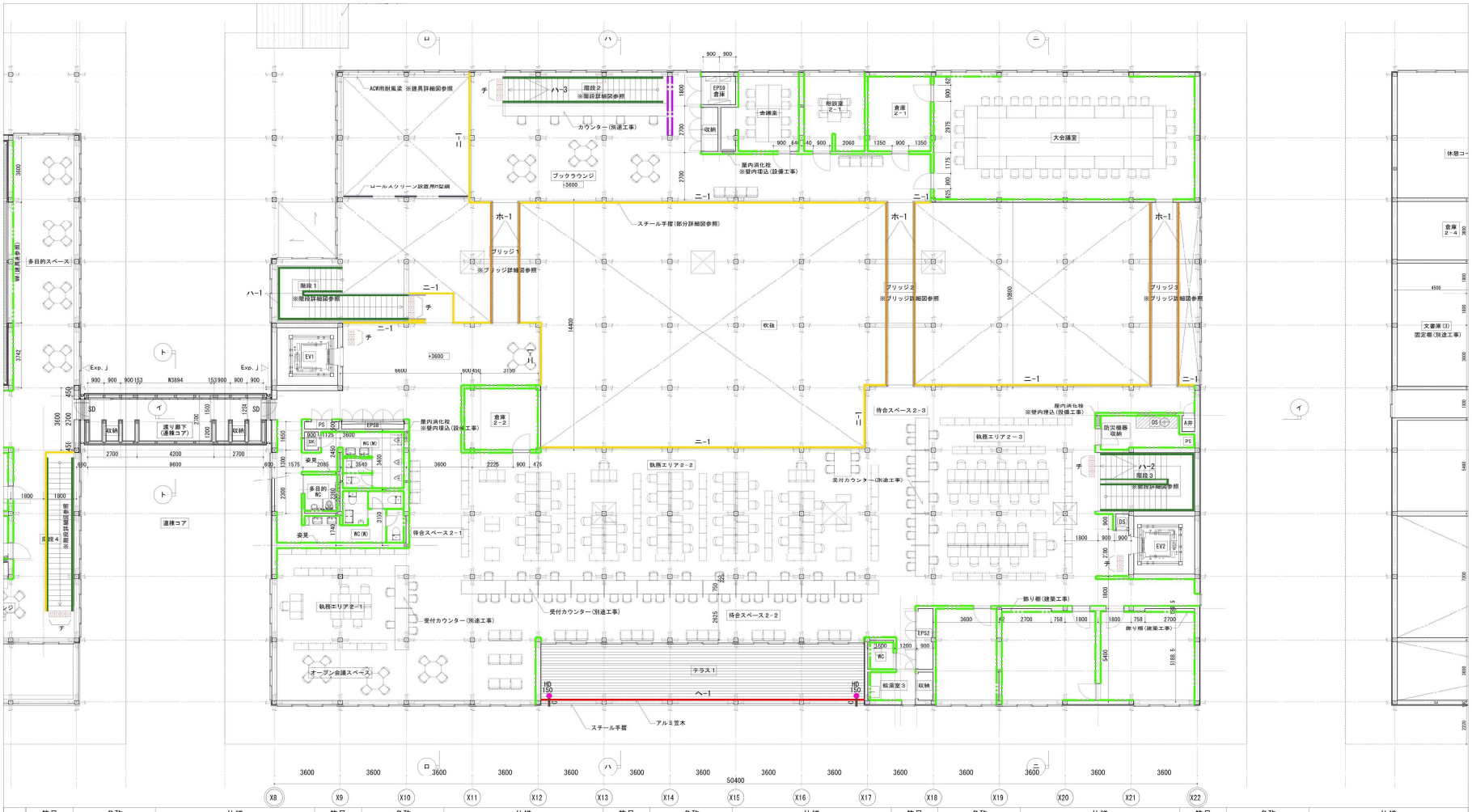

凡例

符号	名称	仕様	符号	名称	仕様	符号	名称	仕様	符号	名称	仕様	符号	名称	仕様	符号	名称	仕様
イ-1	防護柵	SUS製	ヘ-1	外部手摺A	ST製	チ	点字表示(誘導)	□-300 樹脂製		床吹出口A	W100 3300L						
ロ-1	細型排水溝	SUS製グレーチング蓋		巾木	内部仕上参照	チ	点字表示(警告)	□-300 樹脂製		床吹出口B	W150 3300L						
ハ-1	階段手摺A	ST製		防煙垂壁		なし	点字鋲(誘導)	□-300 ステンレス製		床吹出口C	丸型ガラリに関しては、設備工事とする。						
ハ-2	階段手摺B	ST製		ロールスクリーンボックス用H型鋼		なし	点字鋲(警告)	□-300 ステンレス製		ルーフドレン	HD(よこ引)						
ハ-3	階段手摺B	ST製		腰壁杉経甲板貼	部分詳細図参照					オーバーフロー管	L-350、SUS-HL 50A(φ60.5)						
ニ-1	手摺A	ST製															
ホ-1	ブリッジ手摺A	ST製															

特記
各手摺を構成する鉄部については特記なき場合に限りSOP塗とする。

工事名称	図面尺度	日付	区分	図面番号	通し番号
大子町新庁舎建設工事	1/100(A1)		建築	A-411	089
図面名称 雑範囲図-3(行政棟2階)	1/200(A3)		(総合)		457

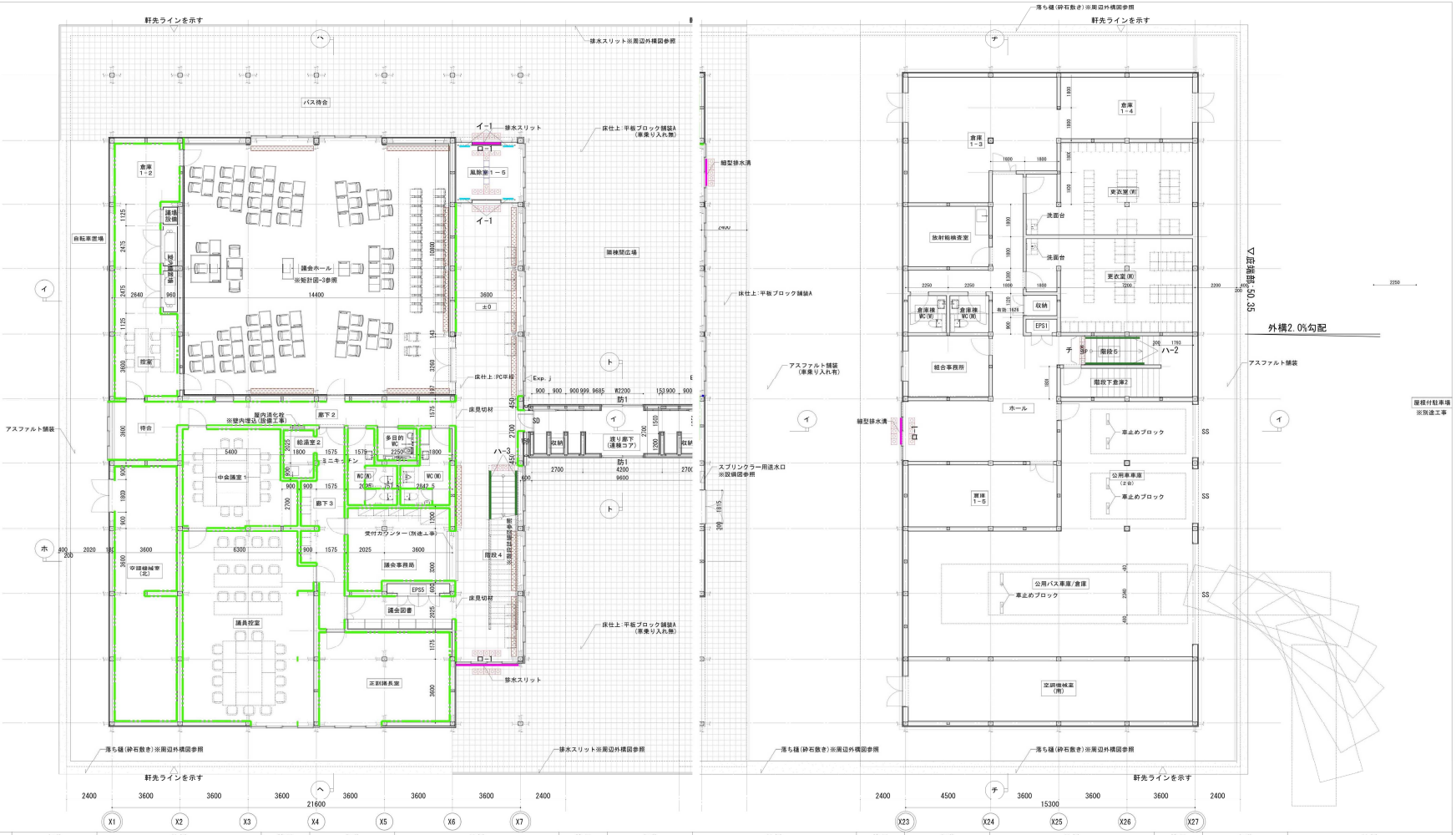

凡例	符号	名称	仕様	符号	名称	仕様	符号	名称	仕様	符号	名称	仕様	符号	名称	仕様
	イ-1	防護柵	SUS製	ヘ-1	外部手摺A	ST製	チ	点字表示(誘導)	□-300 樹脂製		床吹出口A	W100 3300L			
	ロ-1	細型排水溝	SUS製グレーチング蓋		巾木	内部仕上参照	チ	点字表示(警告)	□-300 樹脂製		床吹出口B	W150 3300L			
	ハ-1	階段手摺A	ST製		防煙垂壁		なし	点字鋲(誘導)	□-300 ステンレス製		床吹出口C	丸型ガラリに関しては、設備工事とする。			
	ハ-2	階段手摺B	ST製		ﾛｰﾙｽｸﾘｰﾝﾎﾞｯｸｽ用H型鋼		なし	点字鋲(警告)	□-300 ステンレス製		ルーフドレン	HD(よこ引)			
	ハ-3	階段手摺B	ST製		腰壁杉経甲板貼	部分詳細図参照					オーバーフロー管	L-350、SUS-HL 50A(φ60.5)			
	ニ-1	手摺A	ST製												
	ホ-1	ブリッジ手摺A	ST製												

特記
各手摺を構成する鉄部については特記なき場合に錆り50P塗とする。

工事名称	図面尺度	日付	区分	図面番号	通し番号
大子町新庁舎建設工事	1/100(A1)		建築	A-410	088
図面名称 雑範囲図-2(議会ホール棟・倉庫棟1階)	1/200(A3)		(総合)		457

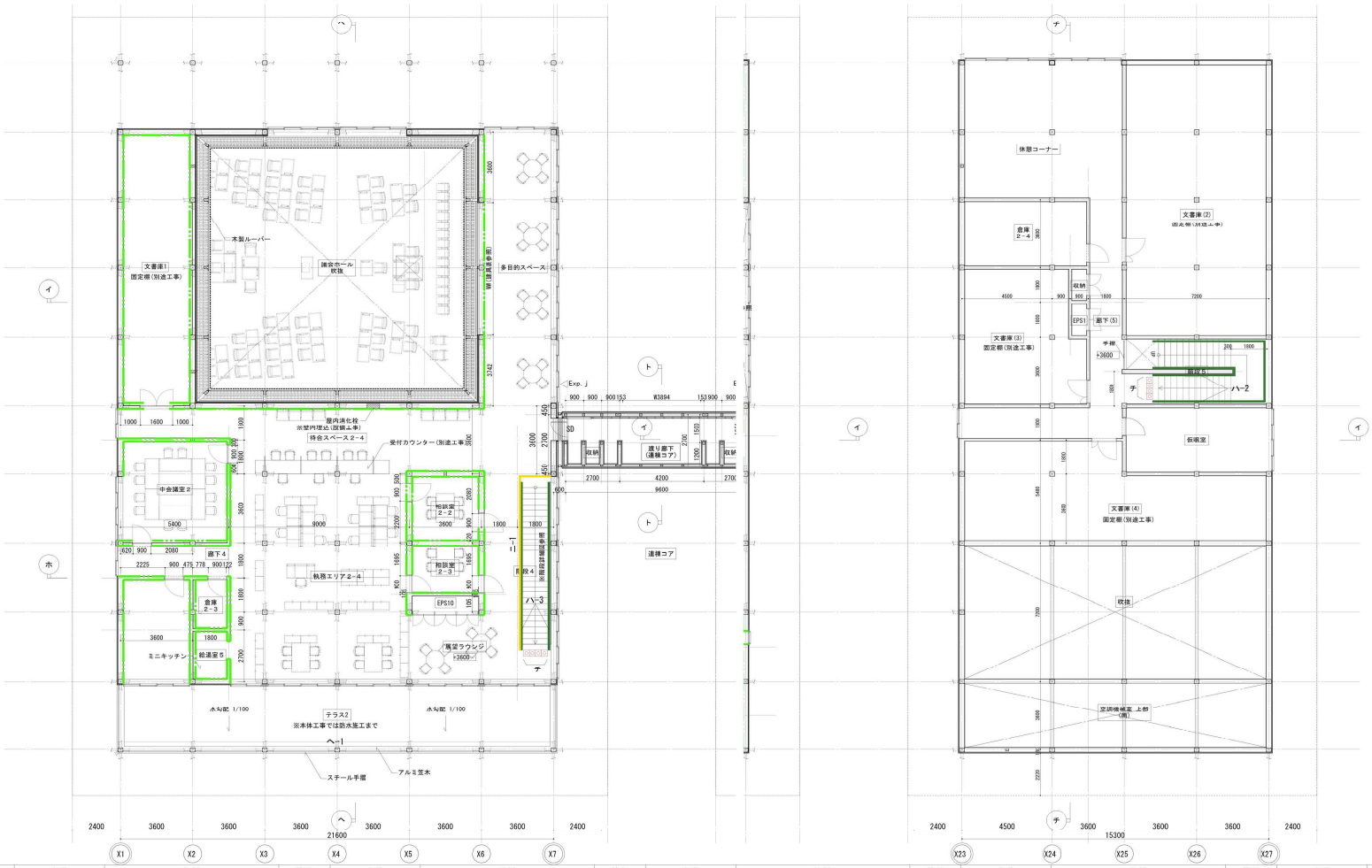

凡例

符号	名称	仕様	符号	名称	仕様	符号	名称	仕様	符号	名称	仕様	符号	名称	仕様
イ-1	防護柵	SUS製	ヘ-1	外部手摺A	ST製	チ	点字表示(誘導)	□-300 樹脂製		床吹出口A	W100 3300L			
ロ-1	細型排水溝	SUS製グレーチング蓋		巾木	内部仕上参照	チ	点字表示(警告)	□-300 樹脂製		床吹出口B	W150 3300L			
ハ-1	階段手摺A	ST製		防煙垂壁		なし	点字鋲(誘導)	□-300 ステンレス製		床吹出口C	丸型ガラリに関しては、設備工事とする。			
ハ-2	階段手摺B	ST製		ﾛｰﾙｽｸﾘｰﾝﾎﾞｯｸｽ用H型鋼		なし	点字鋲(警告)	□-300 ステンレス製		ルーフドレン	HD(よこ引)			
ハ-3	階段手摺B	ST製		腰壁杉経甲板貼	部分詳細図参照				D	オーバーフロー管	L-3SG、SUS-HL 50A(φ60.5)			
ニ-1	手摺A	ST製												
ホ-1	ブリッジ手摺A	ST製												

特記
各手摺を構成する鉄部については特記なき場合に限りSOP塗とする。

工事名称	図面尺度	日付	区分	図面番号	通し番号
大子町新庁舎建設工事	1/100(A1)		建築	A-412	090
図面名称 雑範囲図-4(議会ホール棟・倉庫棟2階)	1/200(A3)		(総合)		457